


¿Cómo formar parte del directorio?



El directorio institucional de profesionales en Psicología que permite que personas interesadas en los servicios de Psicología puedan aplicar una búsqueda rápida para encontrar a la persona profesional que se ajuste a sus necesidades o preferencias.

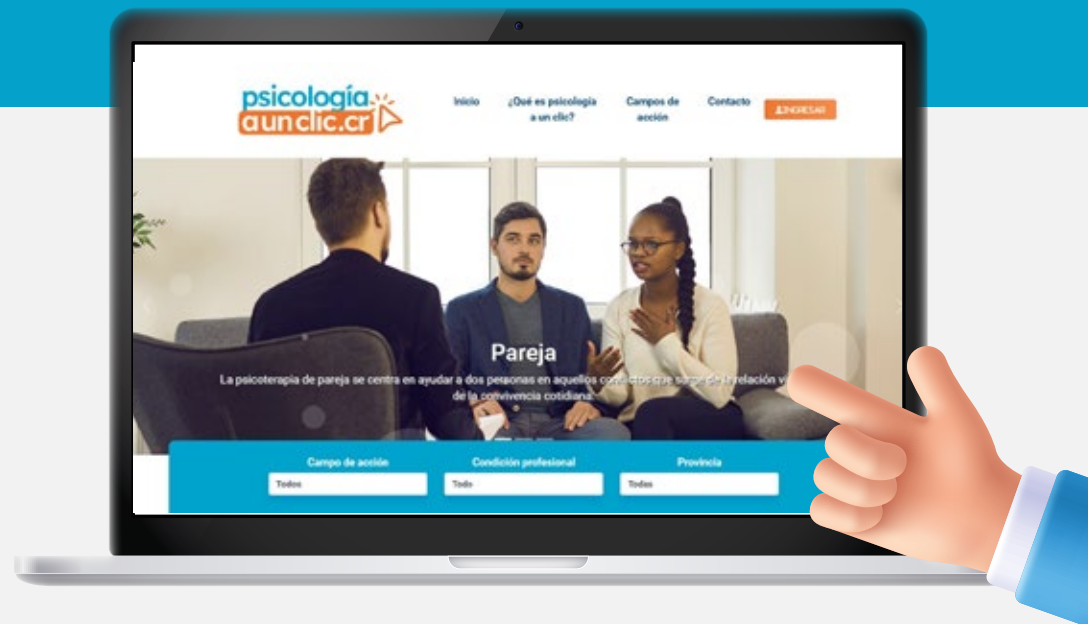
Para realizar la solicitud debe seguir los siguientes pasos:

Paso 1

Ser una persona colegiada activa y al día.


Paso 2

Ingrese al sitio web
www.psicologiaaunclic.cr
y seleccione la opción *“Ingresar”*



Autentíquese con su **usuario y contraseña** del portal *“Mi Cuenta CPPCR”*, si no dispone de una cuenta en dicha plataforma deberá realizar primero este registro en la página portal.psicologiacr.com

Paso 3



Paso 4

Al ingresar **llene el formulario** que se presenta con su información personal, foto de perfil, experiencia y formación profesional. De forma preliminar se cargarán los datos e historial consignados en el CPPCR.

Todos los campos solicitados en el formulario son obligatorios y deben completarse antes del envío, en caso contrario no le permitirá enviar la solicitud y le emitirá una alerta.

Paso 5

Seleccione el botón Enviar. La información enviada será sometida a un proceso de *revisión de una duración de 24 a 48 horas* por parte del personal administrativo del CPPCR, para validar la veracidad de ésta, según lo consignado en el expediente de la persona agremiada.



Si no existen inconsistencias se aprueba la solicitud y su perfil profesional quedará visible en el directorio.

En caso de que su solicitud sea rechazada, se le enviará una notificación justificando el motivo de rechazo, con el objetivo de que usted pueda ingresar nuevamente, corregir la información y enviarla a revisión. Luego de subsanadas las faltas, quedará visible su perfil en el directorio.

Paso 6



psicología
a un clic.cr

(+506) 22713101 | soportetecnico@psicologiacr.com