


GUÍA PARA EL PROCESO DE VOTACIÓN ELECTRÓNICA



Esta guía le permitirá seguir paso a paso el proceso de votación electrónica.



Paso 1: Recibir Credenciales

Estimada persona colegiada

El día previo a las elecciones, recibirá un correo electrónico con las credenciales para entrar al sistema y además información importante.

[Ir al sistema](#)

Contraseña
GAE8NE827MEU

- Digite su identificación con todos los dígitos y sin guiones (101230456).
- Una vez completado el proceso de votación, las credenciales quedarán inhabilitadas.
- Las credenciales son de uso personal, es responsabilidad de cada persona electora mantener su confidencialidad.

Cualquier duda o consulta comuníquese con el Call Center Tribunal Electoral al teléfono 2271-3101 ext 0 o al correo electrónico soporte@psicologiaer.com

Previo a la elección, le llegará un correo electrónico que el invita a participar en el proceso electoral.

Este le indica:

- La fecha, hora de inicio y cierre del proceso.
- Las credenciales para ingresar al sistema.
- Botón de enlace para ingresar al sistema.

Por protocolo de seguridad, la cédula no se incluye en el correo de forma que, solo el elector registrado pueda ingresar al sistema y ejercer su derecho al voto.

- Al hacer clic en el vínculo del correo, será direccionado a la pantalla de acceso, en donde debe digitar sus credenciales.
- El sistema realiza una validación multifactorial que combina el número de identificación con el número de carné.
- El sistema valida a los electores contra el padrón cargado previamente por el Tribunal Electoral.

INICIO ACERCA DE

Iniciar sesión

TRIBUNAL ELECTORAL

COLEGIO DE PROFESIONALES EN PSICOLOGÍA

Cédula (Según su documento: 101230456)

Ingrese su cédula

Contraseña

Ingrese su contraseña

>>> Solicite sus credenciales aquí <<<

Hacer clic en Ingresar

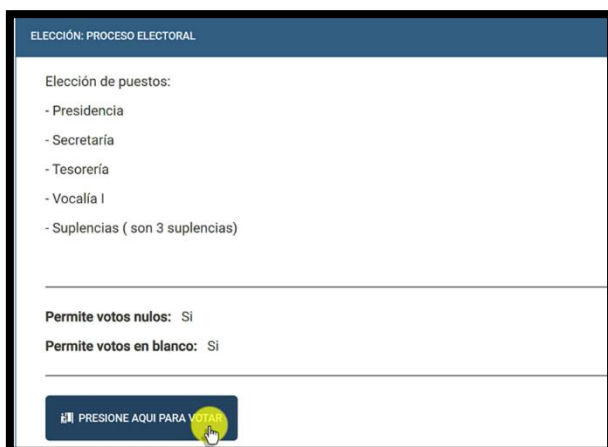
Su número de documento de identificación (101230456).

Cédula (Según su documento: 101230456)

La clave de acceso (de cuatro caracteres, alfanumérica y en minúscula)

Paso 3: Realizar Selección

1. Se presentará una pantalla previa en la que se muestran las papeletas del proceso electoral.





ELECCIÓN: PROCESO ELECTORAL

Elección de puestos:

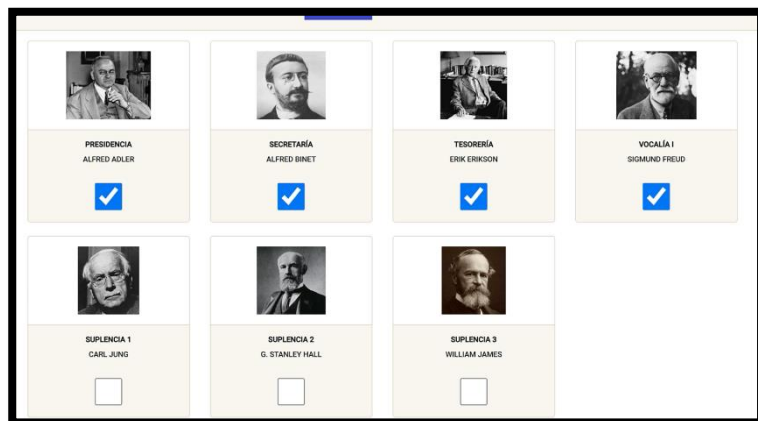
- Presidencia
- Secretaría
- Tesorería
- Vocalía I
- Suplencias (son 3 suplencias)








Permite votos nulos: Si

Permite votos en blanco: Si

 PRESIONE AQUI PARA VOTAR 

2. Se abrirá la papeleta virtual, donde podrá realizar la votación por la persona candidata favorita para cada puesto, deberá seleccionar la casilla correspondiente.



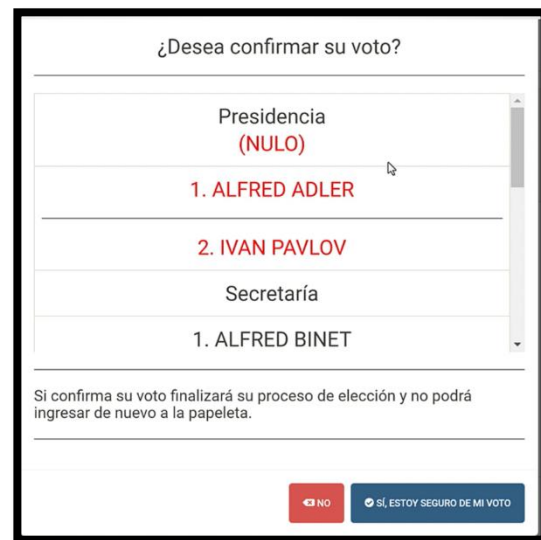
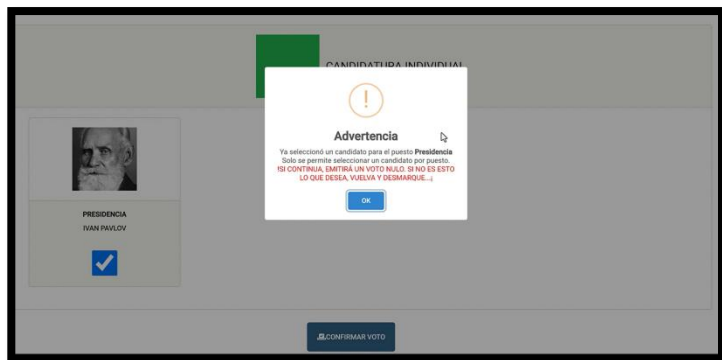
 PRESIDENCIA ALFRED ADLER <input checked="" type="checkbox"/>	 SECRETARÍA ALFRED BINET <input checked="" type="checkbox"/>	 TESORERÍA ERIK ERIKSON <input checked="" type="checkbox"/>	 VOCALÍA I SIGMUND FREUD <input checked="" type="checkbox"/>
 SUPLENCIA 1 CARL JUNG <input type="checkbox"/>	 SUPLENCIA 2 G. STANLEY HALL <input type="checkbox"/>	 SUPLENCIA 3 WILLIAM JAMES <input type="checkbox"/>	

Contará con 5 minutos para votar.

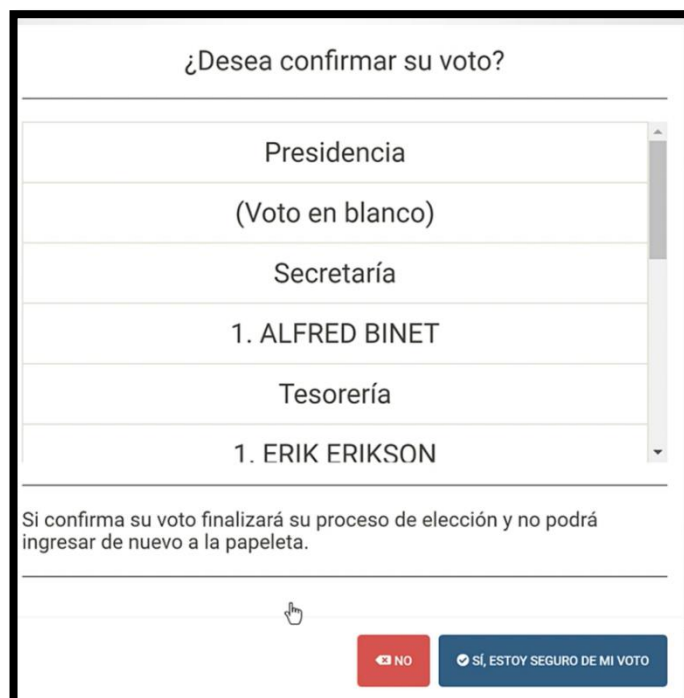
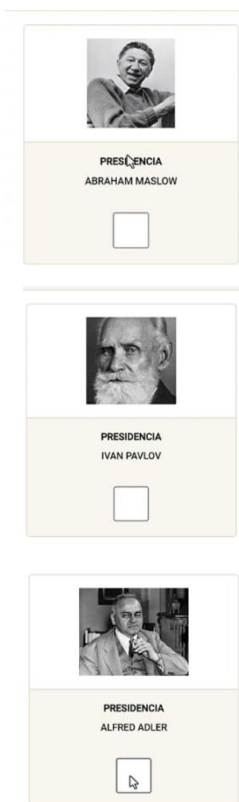
Si se vence ese tiempo, el sistema se cierra automáticamente.

Si eso sucede, podrá ingresar de nuevo para realizar la votación.

3. Si selecciona 2 candidatos en el mismo puesto, el voto será reflejado como nulo.



4. Si no selecciona un candidato para un puesto, el voto será contado como un voto en blanco.



- Si desea cambiar su escogencia de clic en **No** y lo devolverá a la papeleta donde podra realizar el cambio.

¿Desea confirmar su voto?

Presidencia
(Voto en blanco)
Secretaría
1. ALFRED BINET
Tesorería
1. ERIK ERIKSON

Si confirma su voto finalizará su proceso de elección y no podrá ingresar de nuevo a la papeleta.

Paso 4: Confirmar Voto

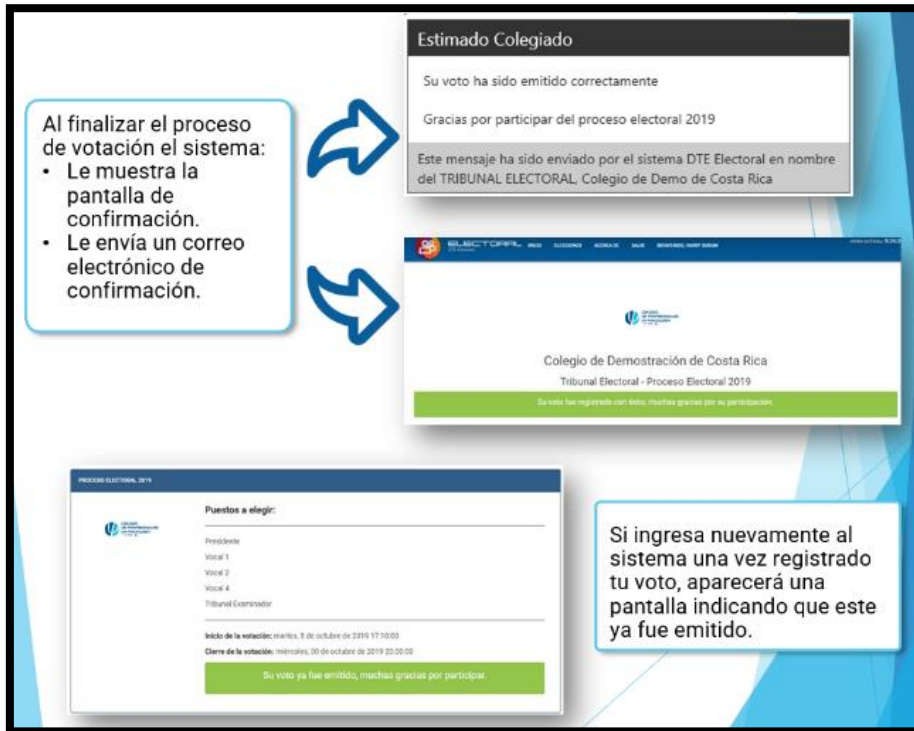
- Aparecerá una ventana emergente que muestra la selección realizada.
- Una vez verificada tu selección, haga clic en el botón **"SÍ, ESTOY SEGURO DE MI VOTO"**; de esta manera su voto quedará registrado.
- En el caso de requerir algún cambio en su votación, podrá regresar a la papeleta seleccionando **"No"**

¿Desea confirmar su voto?

Presidencia
1. IVAN PAVLOV
Secretaría
1. ALFRED BINET
Tesorería
1. ERIK ERIKSON

Si confirma su voto finalizará su proceso de elección y no podrá ingresar de nuevo a la papeleta.

Emisión del voto



Más información en:

- <https://tribunalelectoral.psicologiacr.com/>
- o al correo electrónico
tribunalelectoral@psicologiacr.com

