

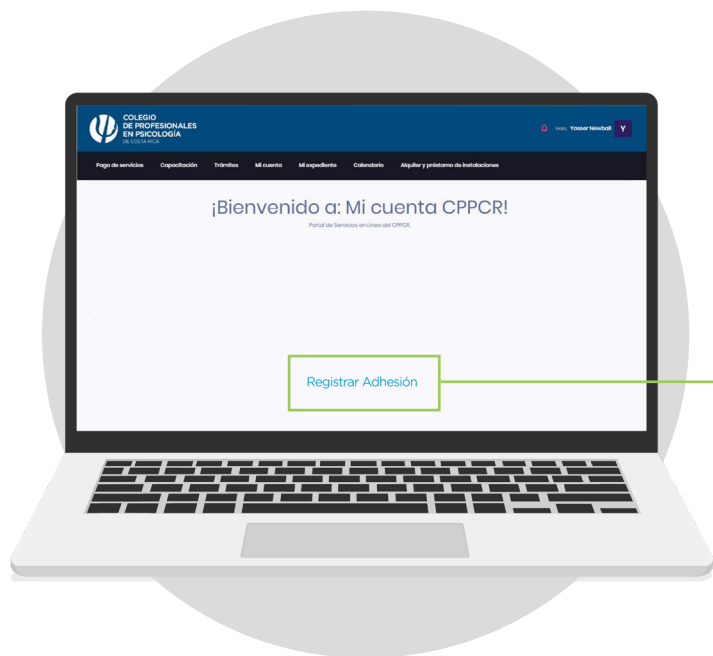
SÚMATE

¡tu voto cuenta!

INSTRUCTIVO PARA PRESENTAR UNA ADHESIÓN

Período Electoral
2025-2027

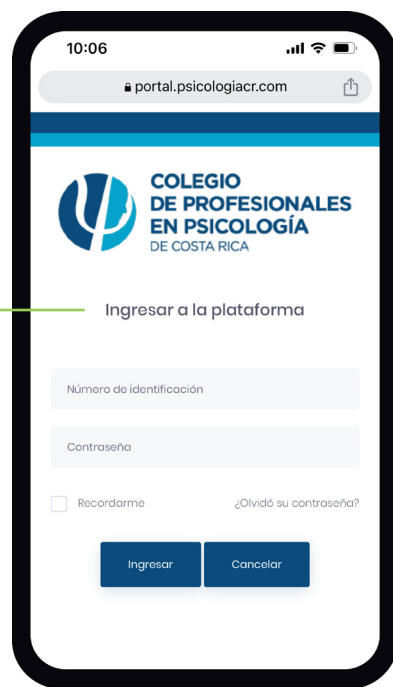




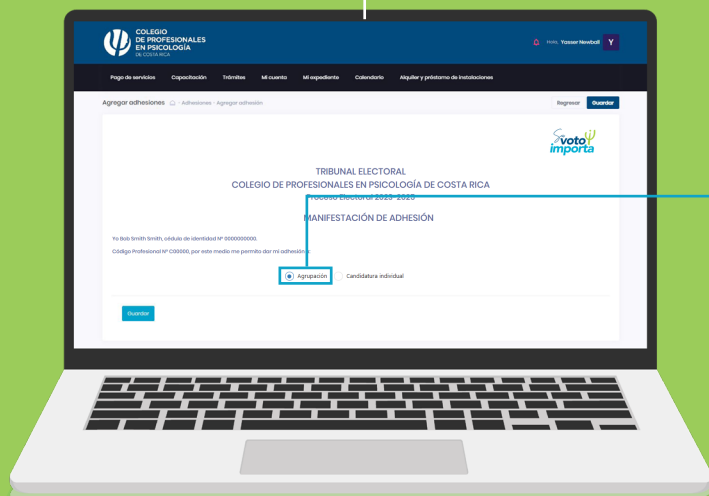
En la página de inicio del sitio web **"Mi cuenta CPPCR"** estará ubicado el enlace de acceso para registrar la adhesión.

Para registrar una adhesión, primeramente, es necesario iniciar sesión con su cuenta de acceso en la plataforma **"Mi cuenta CPPCR"**.

Para participar las personas colegiadas deben estar activas, al día, tener el grado de licenciatura o la condición de persona jubilada.



Una vez iniciada la sesión con su cuenta de usuario,
dar clic en el link "Registrar adhesión"



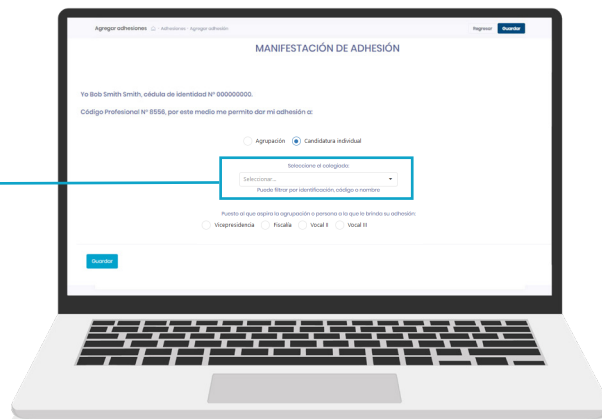
El sistema mostrará un formulario para presentar la adhesión, en donde le permite seleccionar el tipo de adhesión ya sea por agrupación o por candidatura individual.

Si selecciona **“Agrupación”**, se habilitará un espacio en donde deberá digitar el nombre completo de la agrupación de preferencia, de no ser así, su adhesión no será validada.

Al elegir la opción de agrupación de preferencia, automáticamente se seleccionarán todos los puestos que estén en elección.

En caso de seleccionar **“Candidatura Individual”** se habilita un espacio para que pueda buscar por: código profesional, nombre o número de identificación de la persona colegiada a quien desea brindarle la adhesión.

Una vez seleccionada la **“Candidatura Individual”**, debe marcar el puesto para el cual se está postulando la persona colegiada que desea apoyar, solo puede elegir un puesto.



Una vez completada la información de la adhesión,
dar clic en el botón “Guardar”

Es importante recordar que sólo se puede realizar una única adhesión por persona colegiada.
Al finalizar el proceso, recibirá la notificación de recepción de adhesión.



Más información al correo:
tribunalelectoral@psicologiacr.com

Soporte técnico al correo:
soportetecnico2@psicologiacr.com