



**Local Expertise**  
International Presence



**Colegio de Profesionales  
en Psicología de Costa Rica**

**GD**  
AUDITORES

**Resultados  
Auditoría Externa**  
al 31 de diciembre de 2025

Elaborada por:

CPA. Wálter Gómez Bustos, MBA

CPA. Víctor Hernández Acuña

CPA. Cindy Durán Montiel.



San José,  
22 de mayo de 2026

MEMBER  
**INPACT**  
INTERNATIONAL ALLIANCE OF  
PROFESSIONAL ACCOUNTANTS



# Temas a exponer

---



**Estados Financieros Auditados 2025.**



**Informes de cierre de Auditoría Externa 2025.**



**Opinión de los auditores externos.**



### Responsabilidad de la Administración

La elaboración de los Estados Financieros y el Control Interno.



### Responsabilidad de la Auditoría

Velar por la razonabilidad de Estados Financieros, de acuerdo con la normativa que nos rige.

# Nuestra metodología



**Cierre período:** 31 diciembre 2025



**Corte Auditoria:** 31 diciembre 2025



## EEFF AUDITADOS 2025



## COLEGIO DE PROFESIONALES EN PSICOLOGÍA DE COSTA RICA

**Transparencia. Confianza. Compromiso.**  
Información financiera con integridad y propósito.



### INTEGRIDAD

Actuamos con objetividad  
y criterio profesional.



### INDEPENDENCIA

Garantizamos decisiones  
libres de influencia.



### EXCELENCIA

Generamos valor con  
enfoque y calidad.



### COMPROMISO

Trabajamos por el bienestar  
de la profesión y la sociedad.



## Colegio de Profesionales en Psicología de Costa Rica

Estados Financieros Auditados  
Período 2025



1. Balance de Situación



2. Estado de Resultados



3. Flujo de Efectivo



4. Cambios en el Patrimonio



+ Notas a los  
Estados Financieros



\* Según NIC 1 -  
aplicable al Colegio



Colegio de Profesionales  
en Psicología de Costa Rica

---

# BALANCE DE SITUACIÓN FINANCIERA



Al 31 de diciembre de 2025



# ANÁLISIS DE ACTIVOS

por los períodos terminados entre el 31 de diciembre del 2024 y el 31 de diciembre del 2025  
(Expresados en colones costarricenses)



## RESUMEN DEL BALANCE DE SITUACIÓN – ACTIVOS

ACTIVOS	NOTAS	2025	2024	VARIACIÓN	
				€	%
<b>Activos corrientes</b>					
Caja y Bancos	3	50,912,106	74,222,196	(23,310,090)	-31.4%
Inversiones transitorias	4	328,427,341	397,658,924	(69,231,583)	-17.4%
Cuentas a cobrar	5	690,257,787	617,550,635	72,707,152	11.8%
Gastos prepagados	6	17,600,393	10,047,153	7,553,240	75.1%
<b>Total activos corrientes</b>		<b>1,087,197,626</b>	<b>1,099,478,909</b>	<b>(12,281,283)</b>	<b>-1.1%</b>
<b>Activos no corrientes</b>					
Propiedad, planta y Equipo	7	2,424,675,813	2,415,195,687	9,480,126	0.4%
Depreciación Acumulada	7	(459,489,405)	(406,333,442)	(53,155,963)	13.1%
<b>Total activos no corrientes</b>		<b>1,965,186,408</b>	<b>2,008,862,245</b>	<b>(43,675,837)</b>	<b>-2.2%</b>
<b>Otros activos</b>					
Depósitos en Garantía	8	242,780	242,780	-	0.0%
Fondos Restringidos	8	456,204	456,204	-	0.0%
Retención Renta Tarjetas	8	436,382	904,893	(468,511)	-51.8%
Adelanto por compra de Activos	8	-	1,327,962	(1,327,962)	-100.0%
Intereses por cobrar Inversiones	8	3,592,670	6,165,272	(2,572,602)	-41.8%
Sistema Informático	8	189,622,916	189,622,916	-	0.0%
Amortización acum.Sistema Informático	8	(189,622,916)	(158,409,454)	(31,213,462)	19.7%
<b>Total otros activos</b>		<b>4,728,037</b>	<b>40,310,573</b>	<b>(35,582,536)</b>	<b>-88.3%</b>
<b>TOTAL ACTIVOS</b>		<b>3,057,112,071</b>	<b>3,148,651,727</b>	<b>(91,539,656)</b>	<b>-2.9%</b>

Las notas corresponden a las revelaciones del Balance de Situación.

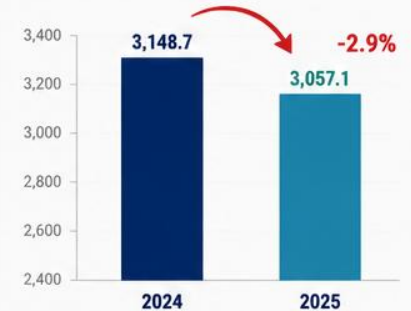
## RESUMEN GENERAL



### COMPOSICIÓN DE LOS ACTIVOS 2025 (en % del total)



### EVOLUCIÓN DEL TOTAL DE ACTIVOS (en millones de colones)



## HALLAZGOS CLAVE

- Las cuentas a cobrar a colegiados aumentaron €72.7 millones (11.8%), representando el rubro más relevante dentro de los activos corrientes.
- Las inversiones transitorias disminuyeron €69.2 millones (-17.4%), reflejando una estrategia de administración más conservadora.
- Los activos no corrientes disminuyeron €43.7 millones (-2.2%), principalmente por la depreciación acumulada.
- Los otros activos se redujeron en €35.6 millones (-88.3%), debido a la amortización del sistema informático y la liquidación de anticipos.

### Comentario general

El total de activos al 31 de diciembre del 2025 disminuyó en €91.5 millones (-2.9%) con respecto al 2024. Esta variación se explica principalmente por la reducción en inversiones transitorias y la depreciación de activos no corrientes, parcialmente compensada por el aumento en cuentas a cobrar.

La estructura de activos se mantiene sólida, con una mayor concentración en activos no corrientes (64.3% del total).



# ANÁLISIS DE PASIVOS Y PATRIMONIO

por los períodos terminados entre el 31 de diciembre del 2024 y el 31 de diciembre del 2025  
(Expresados en colones costarricenses)



## RESUMEN DE PASIVOS Y PATRIMONIO

CONCEPTO	NOTA	2025	2024	VARIACIÓN	
				₡	%
<b>PASIVOS CORRIENTES</b>					
Cuentas por pagar proveedores	9	8,762,662	690,031	8,072,631	1,170.7%
Retenciones a pagar	9	(1,363,518)	16,571,938	(17,935,456)	-108.2%
Provisiones por pagar	9	35,708,018	37,566,738	(1,858,720)	-4.9%
<b>Total pasivos corrientes</b>		<b>43,107,162</b>	<b>54,828,707</b>	<b>(11,721,545)</b>	<b>-21.4%</b>
<b>PASIVOS NO CORRIENTES</b>					
Préstamo Largo Plazo	9	874,810,420	972,988,514	(98,178,094)	-10.1%
<b>Total pasivos no corrientes</b>		<b>874,810,420</b>	<b>972,988,514</b>	<b>(98,178,094)</b>	<b>-10.1%</b>
<b>PATRIMONIO</b>					
Excedentes acumulados	10	2,120,834,506	2,107,955,620	12,878,886	0.6%
Excedentes del período	10	18,359,983	12,878,886	5,481,097	42.5%
<b>Total patrimonio</b>		<b>2,139,194,489</b>	<b>2,120,834,506</b>	<b>18,359,983</b>	<b>0.9%</b>

### TOTAL PASIVOS Y PATRIMONIO

3,057,112,071 3,148,651,727 (91,539,656) -2.9%

## RESUMEN GENERAL



TOTAL PASIVOS 2025

₡917,917,582



TOTAL PASIVOS 2024

₡1,027,817,221



VARIACIÓN ABSOLUTA

(₡109,899,639)

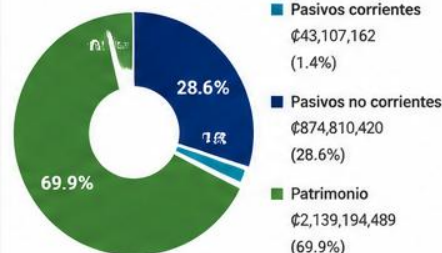


VARIACIÓN RELATIVA

-10.7%

### COMPOSICIÓN DEL PASIVO Y PATRIMONIO 2025

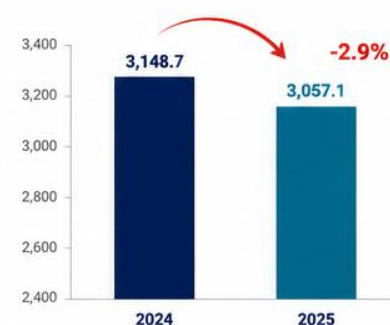
(en % del total)



TOTAL PASIVOS Y PATRIMONIO:  
₡3,057,112,071

### EVOLUCIÓN DEL TOTAL PASIVOS Y PATRIMONIO

(en millones de colones)



## HALLAZGOS CLAVE



Los pasivos totales disminuyeron en ₡109.9 millones (-10.7%) principalmente por la reducción del préstamo a largo plazo (-10.1%).



El patrimonio aumentó en ₡18.4 millones (0.9%) debido al crecimiento de los excedentes acumulados y del período.



La estructura financiera se mantiene sólida, con un patrimonio que representa el 69.9% del total de pasivos y patrimonio.



### Comentario general

Al 31 de diciembre del 2025, el Colegio presenta una disminución del 10.7% en sus pasivos totales, reflejando una mejora en su apalancamiento financiero. El patrimonio continúa siendo la principal fuente de financiamiento de la Institución, representando el 69.9% del total de pasivos y patrimonio.



### Nota:

Las notas corresponden a las revelaciones del Balance de Situación.



Colegio de Profesionales  
en Psicología de Costa Rica

# ESTADO DE RESULTADOS



Al 31 de diciembre de 2025





# Colegio de Profesionales en Psicología de Costa Rica

## Estado de Resultados



por los períodos terminados entre el 31 de diciembre del 2024  
y el 31 de diciembre del 2025  
(Expresados en colones costarricenses)

	NOTAS	2025	2024
<b>INGRESOS</b>			
Ingresos ordinarios	11	1,183,240,655	1,160,024,584
Ingresos por congresos	12	15,628,617	8,712,134
Ingresos administrativos	13	322,362,515	304,284,956
Ingresos CAPP		6,657,311	5,409,097
Ingresos financieros		20,773,727	21,171,951
<b>Total ingresos de operación</b>		<b>1,548,662,826</b>	<b>1,499,602,722</b>
Costo de Servicios Prestados		114,488,419	89,805,380
<b>Total ingresos de operación, netos</b>		<b>1,434,174,407</b>	<b>1,409,797,343</b>
<b>GASTOS</b>			
Gastos Junta Directiva		107,861,143	105,404,024
Gastos Proyección Social		-	-
Gastos Administrativos	14	1,114,656,294	1,106,967,357
Gastos Instalaciones Físicas		31,540,777	18,830,200
Gastos Asamblea General		1,281,836	1,663,804
Comisiones de trabajo	15	160,474,374	164,053,071
<b>Total gastos</b>		<b>1,415,814,424</b>	<b>1,396,918,456</b>
<b>Excedente del período</b>		<b>18,359,983</b>	<b>12,878,886</b>



# Colegio de Profesionales en Psicología de Costa Rica

## ANÁLISIS DEL ESTADO DE RESULTADOS

por los períodos terminados entre el 31 de diciembre del 2024 y el 31 de diciembre del 2025  
(Expresados en colones costarricenses)

### PARTE 1

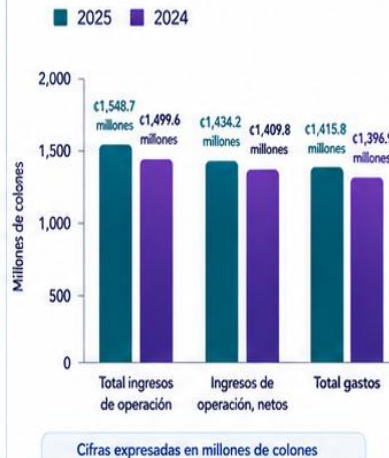
#### Ingresos y Resultado Operativo



### 1 RESUMEN DE RESULTADOS

Concepto	2025	2024	Variación	Variación %
Total ingresos de operación	1,548,662,826	1,499,602,722	↑	3.3%
Costo de Servicios Prestados	114,488,419	89,805,380	↑	27.5%
Ingresos de operación, netos	1,434,174,407	1,409,797,343	↑	1.7%
Total gastos	1,415,814,424	1,396,918,456	↑	1.4%
<b>Excedente del período</b>	<b>18,359,983</b>	<b>12,878,886</b>	<b>↑</b>	<b>42.5%</b>

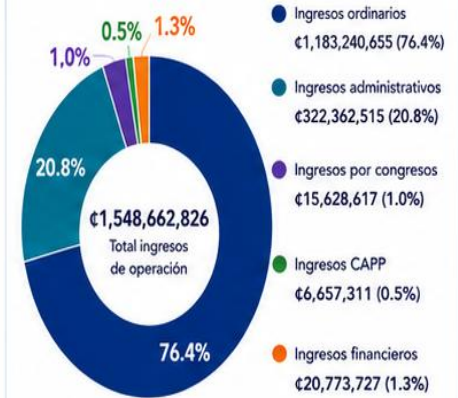
### 2 COMPARATIVO 2025 VS 2024



### 3 EXCEDENTE DEL PERÍODO



### 4 COMPOSICIÓN DE INGRESOS DE OPERACIÓN 2025



### 5 INDICADORES DE CRECIMIENTO DE INGRESOS



### 6 ANÁLISIS DE INGRESOS

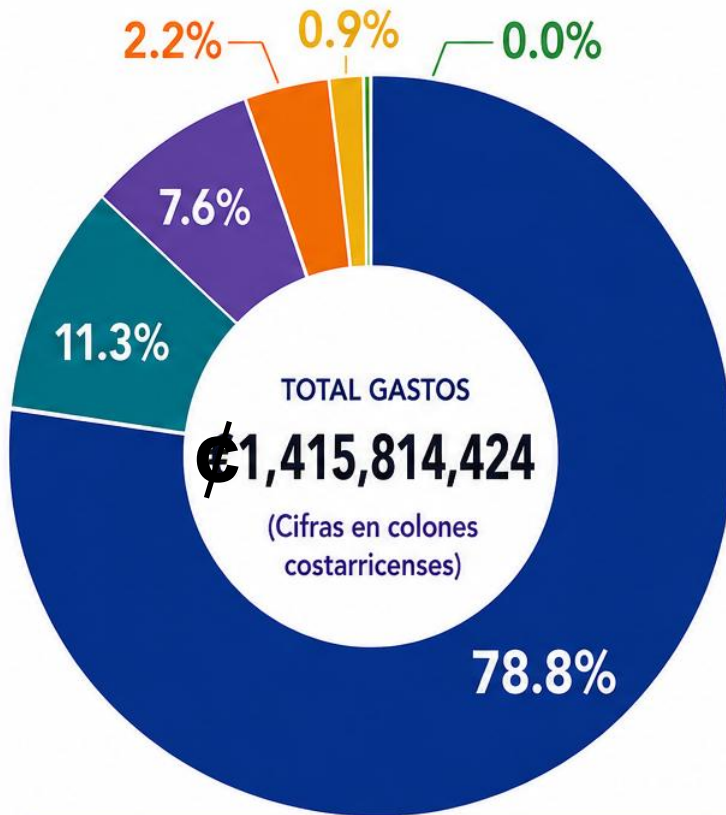
- ✓ Los ingresos de operación aumentaron en ₡49,060,104 (3.3%) respecto al 2024.
- ✓ Los ingresos ordinarios representan el 76.4% del total de ingresos de operación, siendo la principal fuente de ingresos de la institución.
- ✓ Los ingresos administrativos crecieron en 5.9% respecto al período anterior.
- ✓ Los ingresos por congresos aumentaron en 79.3%, reflejando mayor actividad académica.
- ✓ Los ingresos financieros disminuyeron en 1.9%, pero mantienen una participación del 1.3% en el total.



**Nota:** El desempeño de los ingresos refleja una tendencia positiva, impulsada principalmente por el crecimiento en ingresos por congresos y el aumento en los ingresos administrativos.

# 1. COMPOSICIÓN DE GASTOS 2025

## PARTICIPACIÓN PORCENTUAL



CONCEPTO	MONTO (€)	% DEL TOTAL
 Gastos Administrativos	€1,114,656,294	78.8%
 Comisiones de trabajo	€160,474,374	11.3%
 Gastos Junta Directiva	€107,861,143	7.6%
 Gastos Instalaciones Físicas	€31,540,777	2.2%
 Gastos Asamblea General	€1,281,836	0.9%
 Gastos Proyección Social	€0	0.0%



Los gastos administrativos representan el **78.8%** del total de gastos.



# ANÁLISIS DEL ESTADO DE RESULTADOS

por los períodos terminados entre el 31 de diciembre del 2024 y el 31 de diciembre del 2025

(Expresados en colones costarricenses)

## PARTE 2 Gastos e Indicadores Financieros



### 1. ANÁLISIS DE GASTOS

- ✓ Los gastos totales aumentaron en **€18,895,968 (1.4%)** respecto al 2024.
- ✓ Los gastos administrativos concentran el **78.8%** del total de gastos.
- ✓ Las comisiones de trabajo disminuyeron **2.2%** respecto al año anterior.
- ✓ Los gastos en instalaciones físicas aumentaron **67.5%**, por inversiones y mejoras.
- ✓ No se registraron gastos de proyección social en el período.

### 2. INDICADORES FINANCIEROS

Margen operacional neto (Excedente / Ingresos de operación, netos)	Crecimiento de ingresos de operación	Crecimiento de gastos totales	Eficiencia operativa (Gastos / Ingresos de operación, netos)	Excedente del período (Variación porcentual)
<b>1.28%</b> 2025	<b>3.3%</b> 2025	<b>1.4%</b> 2025	<b>98.7%</b> 2025	<b>42.5%</b> 2025
<b>0.91%</b> 2024	<b>1.3%</b> 2024	<b>2.1%</b> 2024	<b>99.1%</b> 2024	<b>↑ 5.5 p.p.</b> vs. 2024

### 3. TENDENCIA DE GASTOS TOTALES



### RESUMEN CLAVE

<b>1.4%</b> Crecimiento de gastos totales (vs. 2024)	<b>78.8%</b> Participación de gastos administrativos del total (Principal rubro de gasto)	<b>67.5%</b> Aumento en gastos en instalaciones físicas (Inversiones y mejoras)	<b>98.7%</b> Eficiencia operativa en 2025 (Gastos / Ingresos netos)	<b>42.5%</b> Aumento en el excedente del período (vs. 2024)
---	--	--	--	--

**Nota:** El aumento moderado de los gastos refleja inversiones estratégicas en infraestructura y una gestión eficiente de los recursos institucionales.



Colegio de Profesionales  
en Psicología de Costa Rica

# ESTADO DE FLUJO DE EFECTIVO



Al 31 de diciembre de 2025





# COLEGIO DE PROFESIONALES EN PSICOLOGÍA DE COSTA RICA

## ESTADO DE FLUJOS DE EFECTIVO

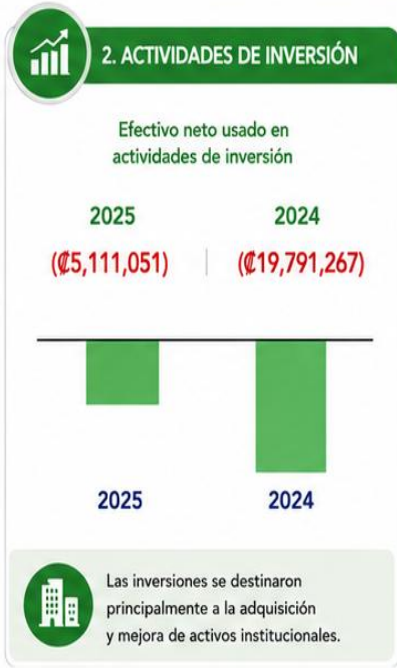
Por el período terminado el 31 de diciembre 2024 y al 31 de diciembre 2025  
(Expresados en colones costarricenses)

EXCEDENTES DEL PERÍODO	
2025	2024
₡18,359,983	₡12,878,886

DISPONIBILIDAD E INVERSIÓN AL FINAL DEL PERÍODO	
2025	2024
₡379,339,447	₡471,881,120

### RESUMEN DEL FLUJO DE EFECTIVO POR ACTIVIDADES

(En colones costarricenses)



#### RESUMEN GENERAL

(En colones costarricenses)

	2025	2024
(AUMENTO) / DISMINUCIÓN NETA DE EFECTIVO	(₡92,541,673)	(₡89,841,159)
DISPONIBILIDAD E INVERSIÓN AL INICIO DEL PERÍODO	₡471,881,120	₡561,722,279
DISPONIBILIDAD E INVERSIÓN AL FINAL DEL PERÍODO	₡379,339,447	₡471,881,120



#### INTERPRETACIÓN GENERAL:

Durante el período 2025, el Colegio generó efectivo en sus operaciones, pero realizó inversiones en activos y utilizó recursos de financiamiento, lo que resultó en una disminución neta del efectivo disponible.



Colegio de Profesionales  
en Psicología de Costa Rica

# ESTADO DE CAMBIOS EN EL PATRIMONIO



Al 31 de diciembre de 2025





# COLEGIO DE PROFESIONALES EN PSICOLOGÍA DE COSTA RICA

## ESTADO DE CAMBIOS EN EL PATRIMONIO

por el período terminado el 31 de diciembre de 2025  
(Expresados en colones costarricenses)



PERÍODO	DESCRIPCIÓN	EXCEDENTES ACUMULADOS	EXCEDENTES DEL PERÍODO	TOTAL PATRIMONIO
2021	Traslado de excedentes del período	₡ 210,646,606	₡ (210,646,606)	₡ -
	Excedente del período	-	₡ 194,962,596	₡ 194,962,596
	<b>SALDO AL 31 DE DICIEMBRE DE 2021</b>	<b>₡ 1,858,007,104</b>	<b>₡ 194,962,596</b>	<b>₡ 2,052,969,701</b>
2022	Traslado de excedentes del período	₡ 194,962,596	₡ (194,962,596)	₡ -
	Excedente del período	-	₡ 33,144,030	₡ 33,144,030
	<b>SALDO AL 31 DE DICIEMBRE DE 2022</b>	<b>₡ 2,052,969,700</b>	<b>₡ 33,144,030</b>	<b>₡ 2,086,113,731</b>
2023	Traslado de excedentes del período	₡ 33,144,030	₡ (33,144,030)	₡ -
	Excedente del período	-	₡ 21,841,889	₡ 21,841,889
	<b>SALDO AL 31 DE DICIEMBRE DE 2023</b>	<b>₡ 2,086,113,731</b>	<b>₡ 21,841,889</b>	<b>₡ 2,107,955,620</b>
2024	Traslado de excedentes del período	₡ 21,841,889	₡ (21,841,889)	₡ -
	Excedente del período	-	₡ 12,878,886	₡ 12,878,886
	<b>SALDO AL 31 DE DICIEMBRE DE 2024</b>	<b>₡ 2,107,955,620</b>	<b>₡ 12,878,886</b>	<b>₡ 2,120,834,506</b>
2025	Traslado de excedentes del período	₡ 12,878,886	₡ (12,878,886)	₡ -
	Excedente del período	-	₡ 18,359,983	₡ 18,359,983
	<b>SALDO AL 31 DE DICIEMBRE DE 2025</b>	<b>₡ 2,120,834,506</b>	<b>₡ 18,359,983</b>	<b>₡ 2,139,194,488</b>



**NOTA:** El Estado de Cambios en el Patrimonio muestra la evolución de los excedentes acumulados y del resultado del período, reflejando el impacto de los excedentes generados en la posición patrimonial del Colegio.



COLEGIO DE PROFESIONALES EN  
PSICOLOGÍA DE COSTA RICA



# DICTAMEN DE AUDITORÍA Y OPINIÓN DEL AUDITOR

Por el período terminado el  
**31 DE DICIEMBRE DE 2025**

MEMBER  
**IN PACT**  
INTERNATIONAL ALLIANCE OF  
PROFESSIONAL ACCOUNTANTS

Presentamos nuestro dictamen y opinión profesional  
sobre los estados financieros al 31 de diciembre de 2025,  
de conformidad con las Normas Internacionales de Auditoría.



## INDEPENDENCIA

Actuamos con objetividad  
y criterio profesional.



## INTEGRIDAD

Nos guiamos por principios  
éticos y transparencia.



## IMPACTO

Generamos valor con  
enfoque y excelencia.





Colegio de Profesionales  
en Psicología de Costa Rica

# Resumen de la Opinión de Auditoría

Período terminado al 31 de diciembre de 2025



## Opinión del Auditor

Hemos auditado los estados financieros que se acompañan de **COLEGIO DE PROFESIONALES EN PSICOLOGÍA DE COSTA RICA**, cédula jurídica N° 3-007-045287, que comprenden el estado de posición financiera (Balance de Situación) al 31 de diciembre de 2025, los estados de resultados y otro resultado integral, de cambios en el patrimonio, y de flujos de efectivo para el año que termina en esa fecha, así como un resumen de las políticas contables significativas y otra información explicativa.



## En nuestra opinión

Excepto por los asuntos descritos en la sección denominada “Fundamento de la Opinión con Salvedades”, los estados financieros adjuntos presentan **razonablemente, en todos los aspectos materiales**, la situación financiera del Colegio de Profesionales en Psicología de Costa Rica al 31 de diciembre de 2025, así como su desempeño financiero y sus flujos de efectivo correspondientes al ejercicio económico terminado en esa fecha, de conformidad con los **Principios de Contabilidad Generalmente Aceptados (P.C.G.A.)**.



# Fundamento de la Opinión de Auditoría



## Fundamento de la Opinión con Salvedades

- ✓ Las **cuentas por cobrar a colegiados** que la Institución presenta en el Estado de Situación Financiera, según la Nota 5, evidencian aspectos susceptibles de mejoras relacionadas con su tratamiento contable, análisis técnico y gestión integral del riesgo de incobrabilidad.
- ✓ Asimismo, se identificó la ausencia de una **metodología formal para el cálculo de pérdidas crediticias esperadas**, la cual debería implementarse conforme a los requerimientos establecidos en la NIIF 9, considerando que la Institución mantiene instrumentos financieros relevantes, particularmente en lo referente a las cuentas por cobrar a colegiados.



## Responsabilidad del Auditor



Nuestra responsabilidad es expresar una opinión sobre los estados financieros adjuntos con base en nuestra auditoría. Realizamos la auditoría de conformidad con las **Normas Internacionales de Auditoría**. Dichas normas requieren que cumplamos los requerimientos de ética, así como que planifiquemos y ejecutemos la auditoría con el fin de obtener una **seguridad razonable** de que los estados financieros no contienen incorrecciones materiales.



## Análisis de Cuentas por Cobrar Colegiados

El análisis de las cuentas por cobrar a colegiados se realiza con el objetivo de evaluar su comportamiento, la gestión de cobro y el riesgo de incobrabilidad asociado, como base fundamental para nuestra **opinión con salvedades.**



### Resumen cuentas por cobrar a colegiados (en colones costarricenses)

	2025	2024
Cuentas por cobrar cuotas colegiados	₡733,718,911	₡613,093,128
Cuotas pendientes de aplicar	(₡44,540,842)	(₡13,396,852)
Letras de cambio por cobrar	₡86,727,404	₡76,848,941
<b>Total cuentas por cobrar colegiados</b>	<b>₡775,905,473</b>	<b>₡676,545,217</b>



### Análisis comparativo relevante

#### Total cuentas por cobrar colegiados

₡775,905,473  
2025

₡676,545,217  
2024

↑ 14.7%  
Variación interanual

#### Estimación para incobrables

₡257,185,033  
2025

₡237,182,040  
2024

↑ 8.4%  
Variación interanual

#### Cobertura de incobrables

(Estimación / Total cuentas por cobrar colegiados)



La cobertura se mantiene **estable**, aunque el saldo total de cuentas por cobrar colegiados presenta un aumento **significativo.**



### Implicación

Estas situaciones representan un riesgo de incobrabilidad que puede afectar la razonabilidad de las cuentas por cobrar a colegiados y su adecuada presentación en los estados financieros, motivo por el cual emitimos nuestra opinión con salvedades.

# CUESTIONES CLAVES DE LA AUDITORÍA

Período terminado al 31 de diciembre de 2025

Las cuestiones clave de auditoría son aquellos asuntos que, de acuerdo con nuestro juicio profesional, revistieron la mayor relevancia en la auditoría de los estados financieros correspondientes al período terminado al 31 de diciembre de 2025. Dichas cuestiones fueron consideradas en el contexto de nuestra auditoría de los estados financieros tomados en su conjunto y en la formación de nuestra opinión de auditoría; por consiguiente, no expresamos una opinión independiente sobre cada una de ellas.

## 01 MARCO NORMATIVO CONTABLE



Para el período 2025, la Entidad mantiene como marco normativo contable aplicable los Principios de Contabilidad Generalmente Aceptados (P.C.G.A.); no obstante, durante nuestro proceso de auditoría evidenciamos avances relacionados con la transición hacia las Normas Internacionales de Información Financiera (NIIF) Plenas, en seguimiento a los procesos y recomendaciones comunicadas en la auditoría correspondiente al período 2024.

## 02 PROCESO DE ADOPCIÓN NIIF

Entendemos que este proceso de adopción constituye una implementación integral y progresiva, la cual involucra diversas etapas de carácter:



TÉCNICO



ADMINISTRATIVO



OPERATIVO



LEGAL

## 03 ASPECTOS RELEVANTES IDENTIFICADOS



Asimismo, determinados cambios asociados a dicha transición —particularmente aquellos relacionados con el tratamiento y gestión de cuentas por cobrar— podrían requerir aprobaciones y validaciones tanto de la Junta Directiva como de la Asamblea General, de conformidad con la estructura de gobierno de la Institución.



APROBACIÓN DE JUNTA DIRECTIVA



VALIDACIÓN DE ASAMBLEA GENERAL



Estas cuestiones fueron consideradas en el contexto de nuestra auditoría de los estados financieros tomados en su conjunto y en la formación de nuestra opinión de auditoría; por consiguiente, no expresamos una opinión independiente sobre cada una de ellas.



# AGRADECEMOS SU ATENCIÓN

Quedamos a su disposición para cualquier consulta o comentario adicional que consideren pertinente.



COMPROMISO



CONFIANZA



EXCELENCIA

MEMBER  
**INPACT**  
INTERNATIONAL ALLIANCE OF  
PROFESSIONAL ACCOUNTANTS

