

Manual de Usuario
Psicólogo



Versión 1.0



Manual para Psicólogos
Sistema de ControlPAS para el Ministerio de Seguridad Pública

Manejo de versiones: El manejo de las versiones de este manual será realizado exclusivamente por Gobierno Digital.

A quienes está dirigido: Este manual está dirigido a los psicólogos que realizan certificados de idoneidad mental para realizar trámites en el Departamento de Control de Armas y Explosivos o la Dirección de Servicios de Seguridad Privada, para el sistema de ControlPAS.



Índice

1.	Generalidades.....	4
1.1.	Objetivo.....	4
1.2.	Introducción.....	4
2.	Registro.....	5
2.1.	Registro del usuario en el sitio web.....	5
1.3.	Registro de Certificado de Idoneidad Mental.....	13



1. Generalidades

1.1. Objetivo

Describir los subprocesos realizados por el psicólogo en el sistema.

1.2. Introducción

Los procedimientos descritos en este manual permiten al psicólogo realizar certificados de idoneidad mental firmados como corresponden para el uso respectivo en solicitudes al Departamento de Control de Armas y Explosivos y a la Dirección de Servicios de Seguridad Privada.

El manual presenta paso a paso las tareas que son necesarias llevar a cabo, mostrando cada una de las pantallas que guían el proceso.

2. Registro

2.1. Registro del usuario en el sitio web

2.1.1. El usuario ingresa a la dirección idoneidad.gobierno-digital.go.cr



Figura 1: Ingreso al sistema ControlPAS.

2.1.2. Le indica al sistema que se desea registrar.



Figura 2: Registro en el sistema ControlPAS.

Comentario [KC1]:
Contar con un certificado digital (firma digital)
Descargar el driver
Actualizar java en el caso de que en el campo del pin le aparezca con forma de mapa
Tener el lector conectado
Insertar la tarjeta del certificado en el lector

2.1.3. Ingresar el pin de su certificado digital.



REGISTRO
REGISTRO DE CERTIFICADOS DIGITALES

Para registrarse a la opción de servicios se requiere del uso de firma digital, instale el driver del lector de la firma:

Windows: [Descargar driver Windows](#)
MAC: [Descargar driver MAC](#)
UNIX: [Descargar driver Linux](#)
Guía de instalación: [Ver guía](#)

PIN:

Aceptar


PASOS DE INSTALACIÓN

1. Hacer clic en el archivo del programa de instalación y guardarlo en su computadora.
2. Cerrar ControlPAS y todos los navegadores web.
3. Instalar el programa almacenado en su computadora.



Figura 3: Ingreso de pin del Certificado Digital.

2.1.4. El sistema despliega el formulario de registro.



FORMULARIO DE REGISTRO DE USUARIO

DATOS DE USUARIO

Identificación:

* Estado Civil:

* Profesión:

* Dirección: Provincia:
Cantón:
Distrito:
Dirección:

* Teléfono:
Celular:

Nombre:

* Fecha nacimiento:

* Educación recibida:

* Género: Femenino Masculino

* Correo electrónico para notificaciones:
* Confirmar correo electrónico:

OTROS DATOS

* Nombre de la Madre: * Nombre del Padre:

Los campos con * son campos requeridos

Continuar

Figura 4: Formulario de Registro de Usuario.

2.1.5. El usuario ingresa los datos y le indica al sistema que desea continuar.



Figura 5: Continuar proceso de registro.

2.1.6. El sistema habilita los botones de finalizar registro, registrar como psicólogo, registrar empresa.



Comentario [KC2]: Si no toca psicólogo y finaliza el registro se debe pasar al proceso de 2.2 registro de psicólogo.

Figura 6: Opciones de registro.

2.1.7. El usuario le indicara al sistema que desea registrarse como psicólogo.

2.1.8. El sistema validara que el usuario se encuentre en una lista de psicólogos autorizados por el Colegio Profesional de Psicólogos, si el usuario se encuentra en la lista el sistema creara el usuario y le habilitara la opción para los certificados de idoneidad mental.

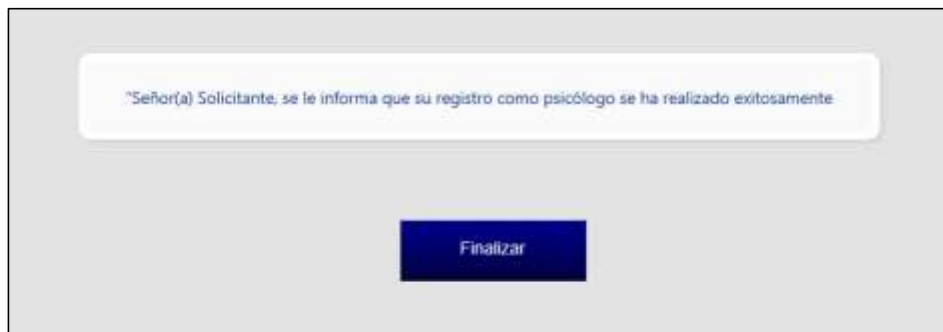


Figura 7: Registrar como psicólogo.

2.2. Registro como psicólogo

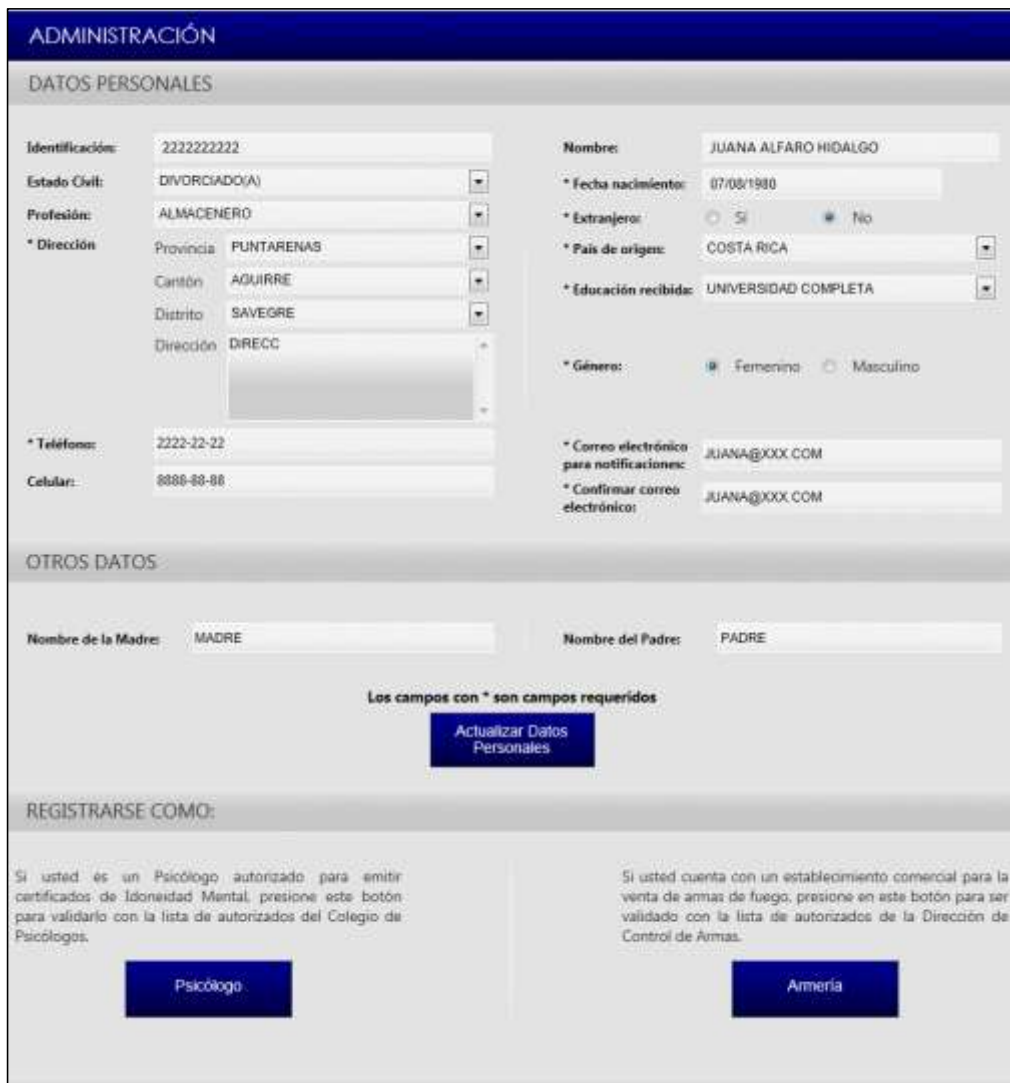
En el caso de que el usuario ya este registrado en el sistema y desea registrarse como psicólogo debe seguir los siguientes pasos.

2.2.1. El usuario ingresa a la opción de administración y elige la opción de Datos personales.



Figura 8: Datos personales.

2.2.2. El sistema mostrara una pantalla con los diferentes datos personales.



ADMINISTRACIÓN

DATOS PERSONALES

Identificación: 222222222

Estado Civil: DIVORCIADO(A)

Profesión: ALMACENERO

* Dirección: Provincia: PUNTARENAS, Cantón: AGUIRRE, Distrito: SAVEGRE, Dirección: DIRECC

* Teléfono: 2222-22-22

Celular: 8080-80-80

Nombre: JUANA ALFARO HIDALGO

* Fecha nacimiento: 07/08/1980

* Extranjero: Sí No

* País de origen: COSTA RICA

* Educación recibida: UNIVERSIDAD COMPLETA

* Género: Femenino Masculino

* Correo electrónico para notificaciones: JUANA@XXX.COM

* Confirmar correo electrónico: JUANA@XXX.COM

OTROS DATOS

Nombre de la Madre: MADRE

Nombre del Padre: PADRE

Los campos con * son campos requeridos

Actualizar Datos Personales

REGISTRARSE COMO:

Si usted es un Psicólogo autorizado para emitir certificados de Idoneidad Mental, presione este botón para validarlo con la lista de autorizados del Colegio de Psicólogos.

Si usted cuenta con un establecimiento comercial para la venta de armas de fuego, presione en este botón para ser validado con la lista de autorizados de la Dirección de Control de Armas.

Psicólogo

Armería

Figura 9: Datos personales.

2.2.3. El usuario le indica al sistema que desea registrarse como psicólogo al final de la página.




Figura 10: Registrar como psicólogo.

2.2.4. El sistema validara que el psicólogo se encuentre autorizado y si es así realizara el registro correspondiente.



Figura 11: Alerta de registro.

2.2.5. Al mismo instante el sistema crea la opción para que el psicólogo pueda realizar certificados.



Figura 12: Certificados.

2.2.6. El solicitante debe indicarle al sistema que desea finalizar el procedimiento y el sistema mostrara la pantalla de inicio.



Figura 13: Finalizar.

2.2 Registro de Certificado de Idoneidad Mental

2.2.1. El psicólogo se posiciona en la opción de certificados, certificados de idoneidad mental.



Figura 14: Certificados.

2.2.2. El sistema despliega la lista de certificados de idoneidad mental emitidos y la opción para agregar un certificado.



Figura 15: Agregar certificado.

2.2.3. El sistema despliega una pantalla donde el psicólogo debe ingresar el número de certificado.

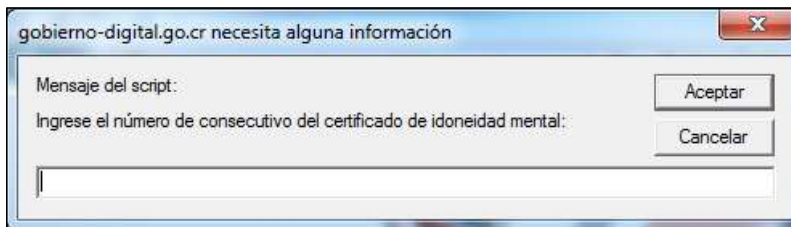


Figura 16: Número de certificado.

2.2.4. Cuando el psicólogo le indique al sistema que desea un Nuevo Certificado el sistema despliega el certificado de idoneidad el cual el psicólogo debe proceder a llenar en su totalidad.

Administración de certificados > Certificado de idoneidad mental

COLEGIO PROFESIONAL DE PSICÓLOGOS DE COSTA RICA

DICTAMEN PSICOLÓGICO DE IDONEIDAD MENTAL PARA PORTAR ARMAS DE FUEGO, PARA LABORAR EN SEGURIDAD PRIVADA Y EN INSTITUCIONES PÚBLICAS



Identificación	<input type="text"/>	Nombre	<input type="text"/>
Pais de origen	COSTA RICA		
Fecha de nacimiento	<input type="text"/>	Género	<input type="radio"/> Femenino <input type="radio"/> Masculino
Estado civil	SELECCIONE UNA OPCIÓN	Ocupación	<input type="text"/>
Tel. celular	<input type="text"/>	Tel. trabajo	<input type="text"/>
Nivel académico	SELECCIONE UNA OPCIÓN	Dirección exacta	<input type="text"/>
		Tel. habitación	<input type="text"/>
		Tel. referencia	<input type="text"/>

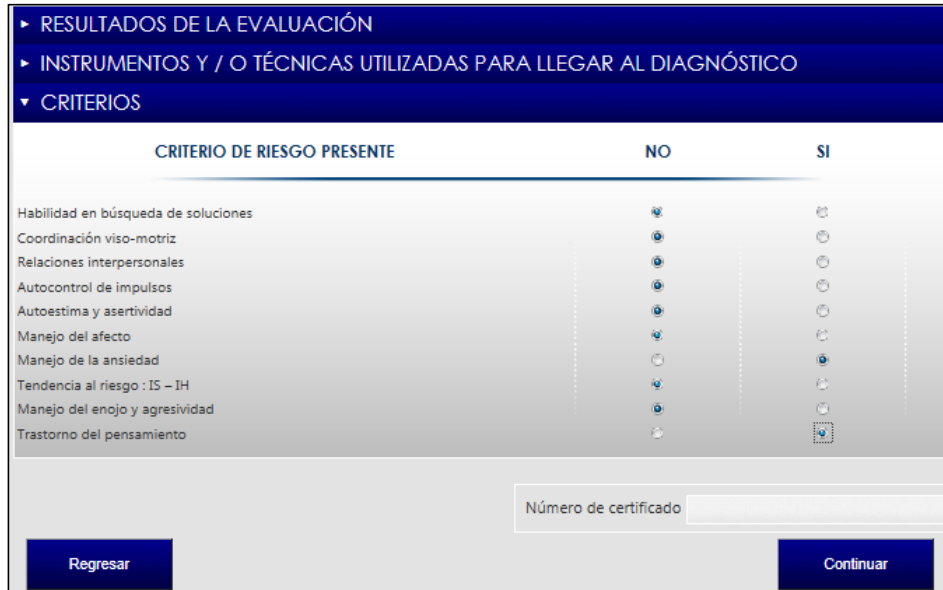
Identificación del psicólogo	22222222	Código	0000
Nombre del psicólogo	JUANA ALFARO HIDALGO		
Modalidad de prestación de servicios	SELECCIONE UNA OPCIÓN	Número de factura emitida	<input type="text"/>
Lugar de trabajo	SELECCIONE UNA OPCIÓN	Especifique	<input type="text"/>

Fecha de emisión 01 a las 00 horas y 00 minutos Extendido en la provincia de SELECCIONE UNA OPCIÓN

- ▶ RESULTADOS DE LA EVALUACIÓN
- ▶ INSTRUMENTOS Y / O TÉCNICAS UTILIZADAS PARA LLEGAR AL DIAGNÓSTICO
- ▼ CRITERIOS

Figura 17: Certificado de Idoneidad Mental.

2.2.5. Cuando el psicólogo termina de ingresar la información al certificado debe indicarle continuar al sistema.



CRITERIO DE RIESGO PRESENTE	NO	SI
Habilidad en búsqueda de soluciones	<input type="radio"/>	<input type="radio"/>
Coordinación viso-motriz	<input type="radio"/>	<input type="radio"/>
Relaciones interpersonales	<input type="radio"/>	<input type="radio"/>
Autocontrol de impulsos	<input type="radio"/>	<input type="radio"/>
Autoestima y asertividad	<input type="radio"/>	<input type="radio"/>
Manejo del afecto	<input type="radio"/>	<input type="radio"/>
Manejo de la ansiedad	<input type="radio"/>	<input checked="" type="radio"/>
Tendencia al riesgo : IS – IH	<input type="radio"/>	<input type="radio"/>
Manejo del enojo y agresividad	<input type="radio"/>	<input type="radio"/>
Trastorno del pensamiento	<input type="radio"/>	<input checked="" type="radio"/>

Número de certificado

Figura 21: Continuar.

2.2.6. El sistema le muestra al psicólogo que va a firmar.

Certificados > Certificado de idoneidad mental > Firma Digital

MÓDULO DE FIRMA DIGITAL

VISUALIZACIÓN DEL CERTIFICADO DE IDONEIDAD MENTAL

Número de consecutivo:	8974	Nombre:	JUANA HIDALGO MORERA		
Identificación:	22222222				
País de origen:	1				
Fecha de nacimiento:	03/04/1985 12:00:00 a.m.	Genero:	Masculino	Edad:	28
Estado civil:	1	Ocupación:	ocupación	Tel. habitación:	22222222
Tel. celular:	88888888	Tel. trabajo:	22222222	Tel. referencia:	22222222
Nivel académico:	6	Dirección exacta:	dirección		

Identificación del psicólogo:	114120148	Código del psicólogo:	67
Nombre del psicólogo:	ANDRES SEBASTIAN MORALES QUIROS		
Modalidad de prestación de servicios:	FuncionarioDePlanta	Número de factura emitida:	678
Lugar de trabajo:	InstitucionOEmpresa	Especifique:	especifique

Extendido en la provincia de: Puntarenas

RESULTADO DE LA EVALUACIÓN

La persona evaluada es en este momento, mentalmente apta para portar un arma de fuego.	Si
La persona evaluada es en este momento, mentalmente apta para laborar en seguridad.	No

Figura 22: Vista previa del certificado.

2.2.7. Si el psicólogo está de acuerdo con lo que se muestra ingresara el pin para firmar digitalmente el certificado.



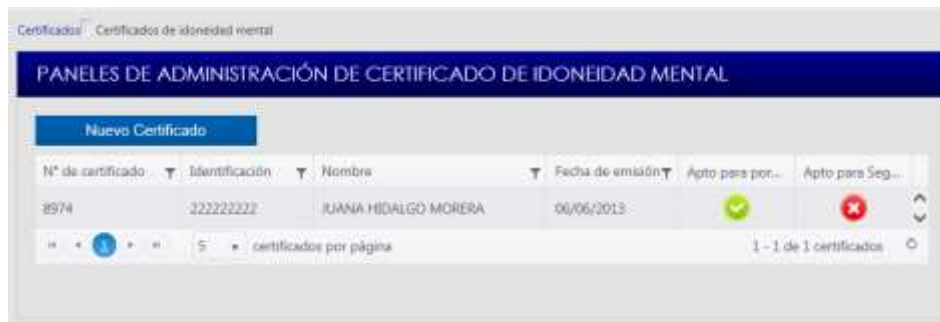
Figura 23: Pin.

2.2.8. El psicólogo le indica aceptar al sistema cuando esté de acuerdo con el pin ingresado.



Figura 24: Firmar digitalmente.



2.2.9. El psicólogo le indica continuar al sistema, este desplegara de nuevo la pantalla con la lista de certificados emitidos y mostrara la actualización de la misma.



Certificados | Certificados de idoneidad mental

PANELES DE ADMINISTRACIÓN DE CERTIFICADO DE IDONEIDAD MENTAL

Nuevo Certificado

N° de certificado	Identificación	Nombre	Fecha de emisión	Apto para por...	Apto para Seg...
8974	222222222	JUANA HIDALGO MORERA	06/06/2013		

5 certificados por página 1 - 1 de 1 certificados

Figura 25: Certificados emitidos.