

REALICE SU VOTO

ELECTRÓNICO

**A TRAVÉS DE NUESTRA
NUEVA PLATAFORMA DE
VOTACIONES**



CPPCR



**Siga estos
PASOS**





INGRESE A

psicologiacr.com


VOTACIÓN
ELECTRÓNICA

AQUÍ



PASO 1

Genere su
contraseña en
HA OLVIDADO SU
CONTRASEÑA.



PASO 2

Ingrese su código de colegiado, su correo electrónico registrado con el Colegio y el texto de seguridad. Haga clic en ENVIAR RECORDATORIO.

The screenshot shows a web browser window displaying a password recovery form. At the top left, there is a red button labeled "REGRESAR". At the top right, the logo of the "COLEGIO DE PROFESIONALES EN PSICOLOGÍA DE COSTA RICA" is visible. The main heading of the form is "Recuperación de acceso al sistema" in green. Below the heading, there are three input fields: "Código" (with a red arrow pointing to it), "Correo electrónico" (with a pink arrow pointing to it), and a security code field. The security code field contains the text "KQVAVC" and is preceded by the instruction "Digite el texto:". At the bottom of the form, there is a blue button labeled "Enviar recordatorio".

REGRESAR

COLEGIO DE PROFESIONALES EN PSICOLOGÍA DE COSTA RICA

Recuperación de acceso al sistema

Código

Correo electrónico

Digite el texto:
KQVAVC

Enviar recordatorio



Recibirá un correo
con una clave
temporal

Colegio Psicólogos

Votaciones 2020 CPPCR: Contraseña Temporal

o,
arse en el sistema de Gestión en línea usando la
e generada:

hOh3Xt

[Ingrese aquí para cambiar su clave](#)

*La clave generada es temporal; el tiempo de duración es de 24 horas, por lo que pasado este tiempo no podrá usarla para autenticarse.

*Por favor, NO responda este correo.

Puede regresar al
sitio para
cambiarla aquí

Colegio Psicólogos

Votaciones 2020 CPPCR: Contraseña Temporal

o,
arse en el sistema de Gestión en línea usando la
e generada:

hOh3Xt




[Ingrese aquí para cambiar su clave](#)

*La clave generada es temporal; el tiempo de duración es de 24 horas, por lo que pasado este tiempo no podrá usarla para autenticarse.

*Por favor, NO responda este correo.

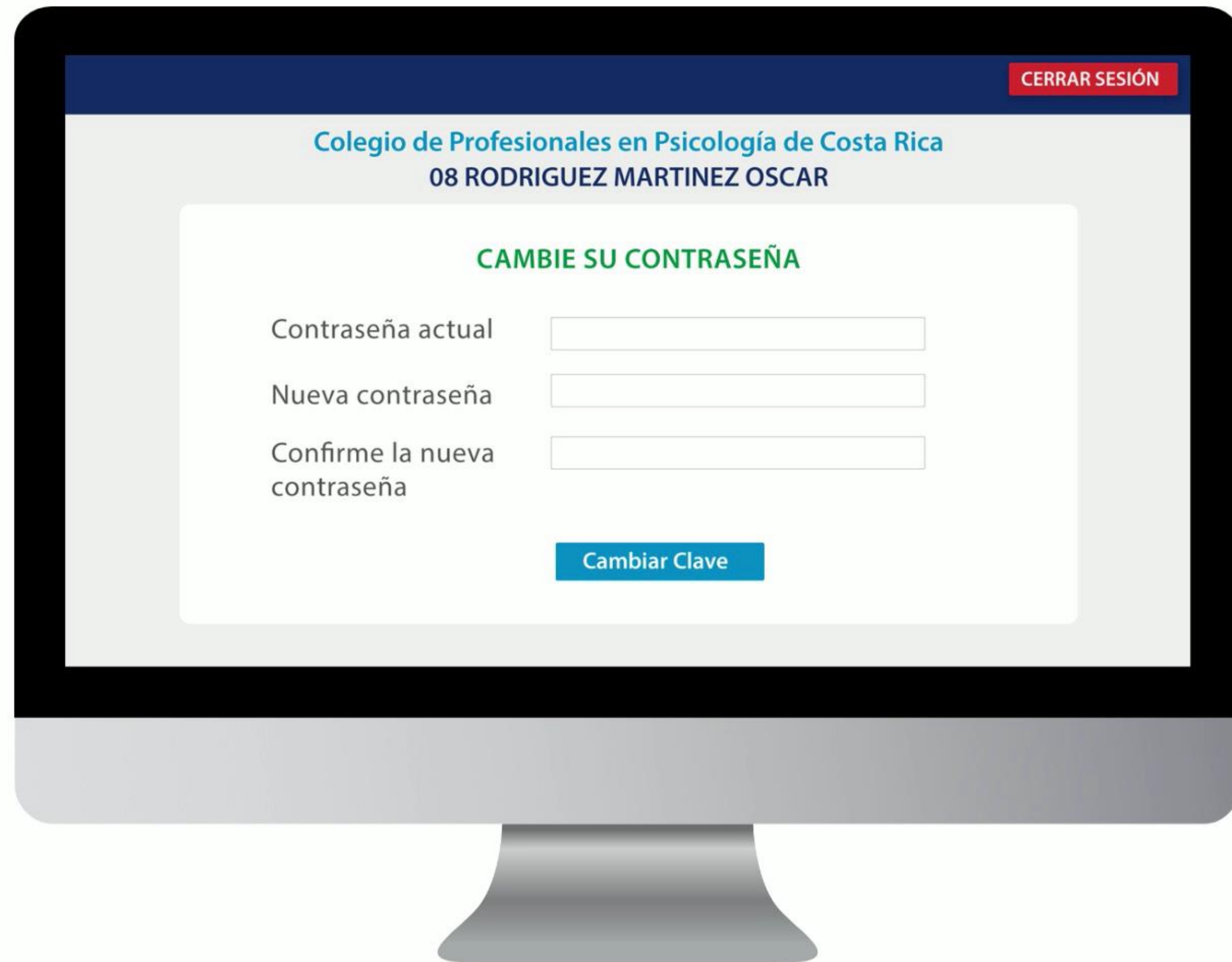
PASO 3

Ingrese el código de colegiado, la contraseña temporal y de clic en **INGRESAR**.



PASO 4

Cree su nueva contraseña y de clic en CAMBIAR CLAVE.



The image shows a computer monitor displaying a web interface for password management. At the top right of the page is a red button labeled "CERRAR SESIÓN". Below this, the user's name and ID are displayed: "Colegio de Profesionales en Psicología de Costa Rica" and "08 RODRIGUEZ MARTINEZ OSCAR". The main heading is "CAMBIE SU CONTRASEÑA" in green. There are three input fields: "Contraseña actual", "Nueva contraseña", and "Confirme la nueva contraseña". A blue button labeled "Cambiar Clave" is positioned below the input fields.

CERRAR SESIÓN

Colegio de Profesionales en Psicología de Costa Rica
08 RODRIGUEZ MARTINEZ OSCAR

CAMBIE SU CONTRASEÑA

Contraseña actual


Nueva contraseña

Confirme la nueva contraseña

Cambiar Clave

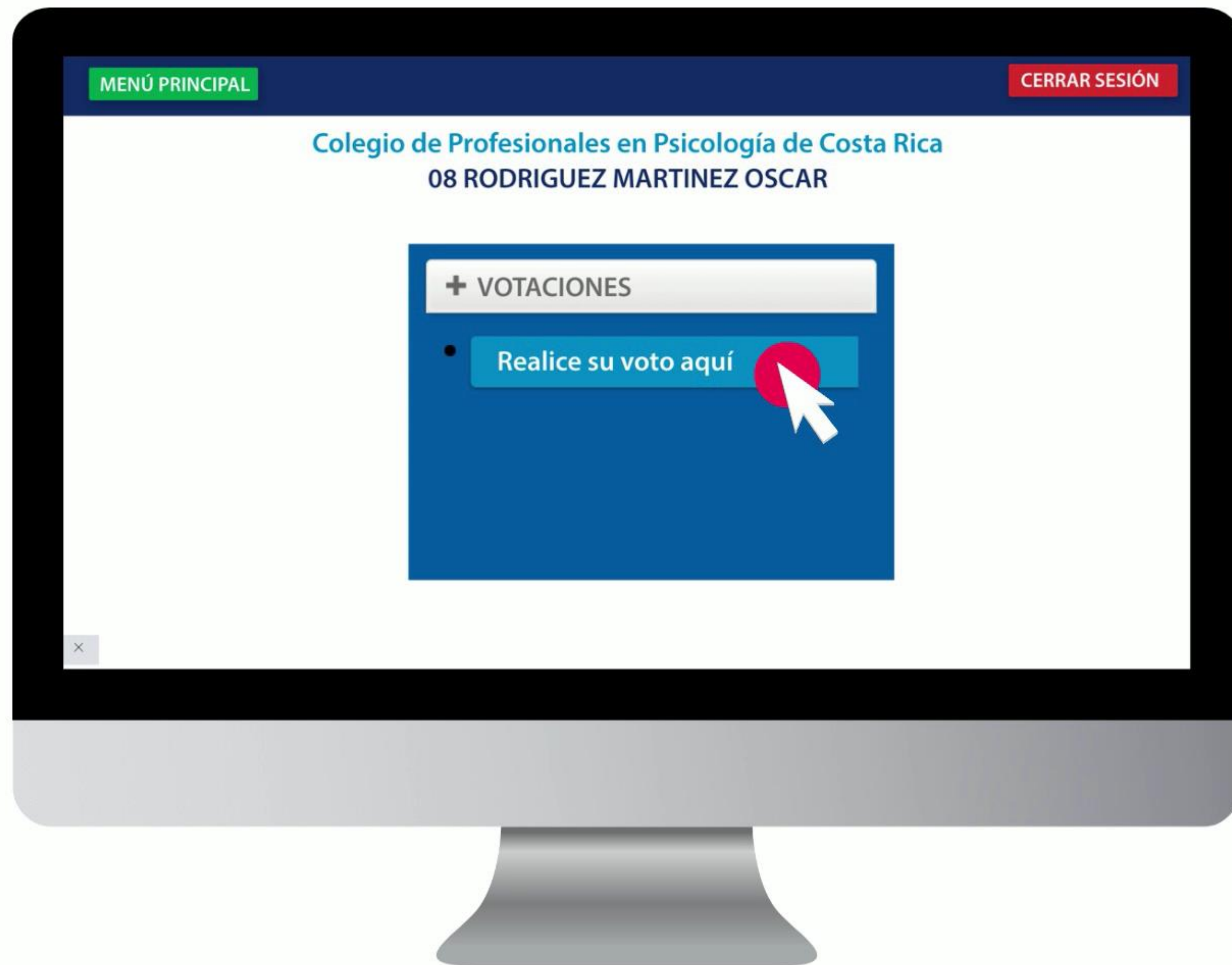
PASO 5

Ingrese el código de colegiado, su nueva contraseña y de clic en INGRESAR.



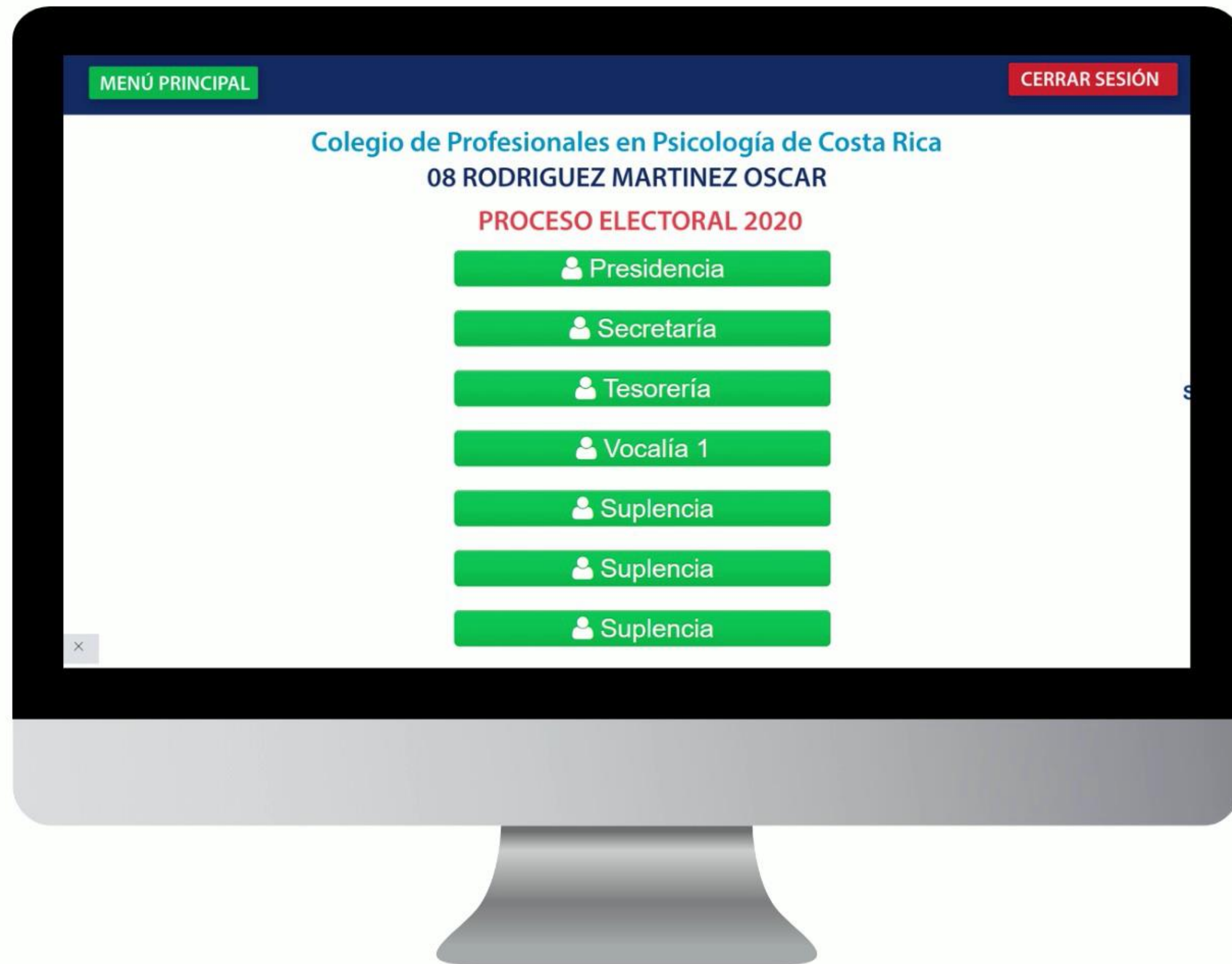
PASO 6

Seleccione la opción
VOTACIONES-Realice
su voto aquí.



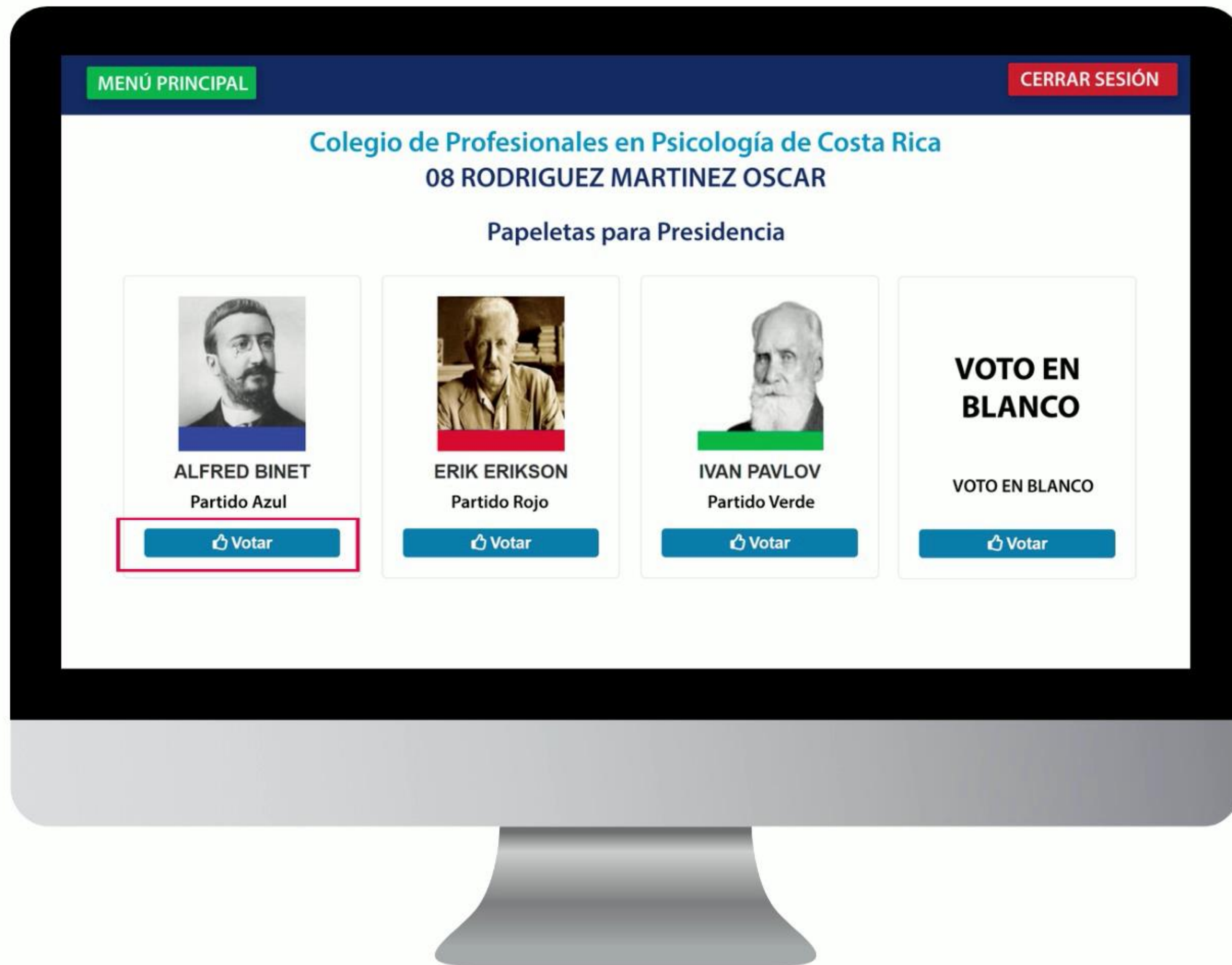
PASO 7

Elija el puesto por el que desea votar.



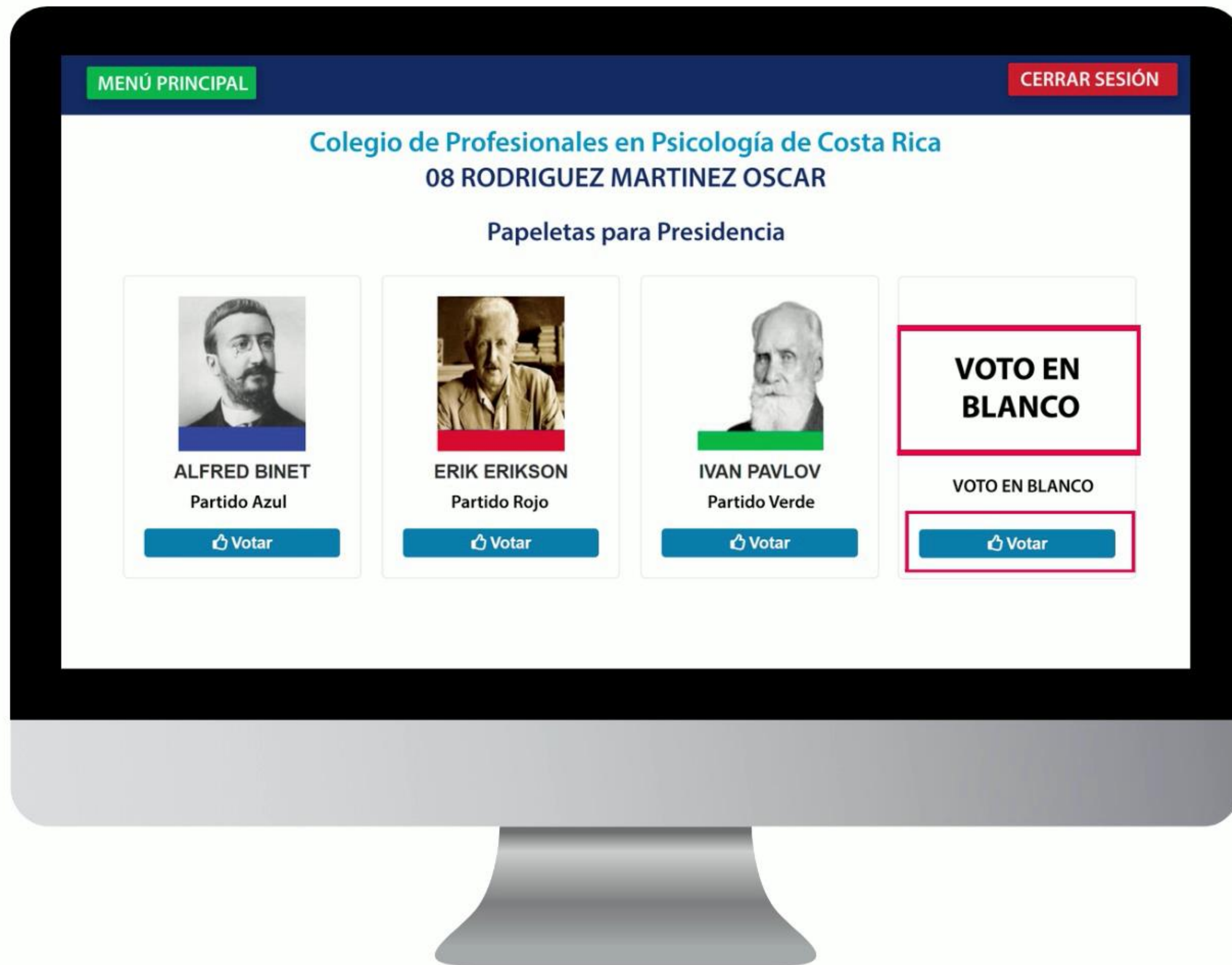
PASO 8

Vote por el candidato de su preferencia en VOTAR.



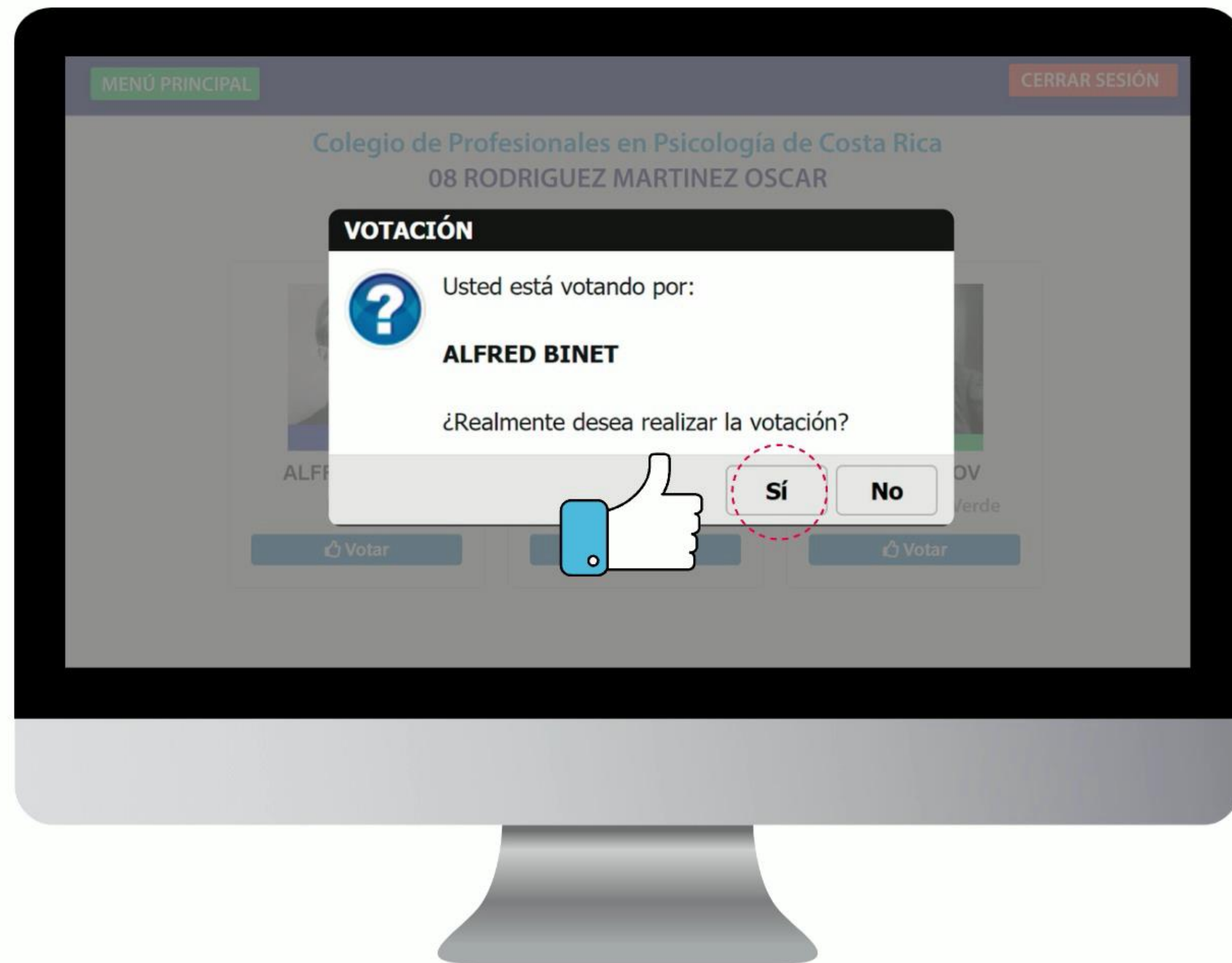
PASO 8

También puede seleccionar la opción VOTO EN BLANCO.



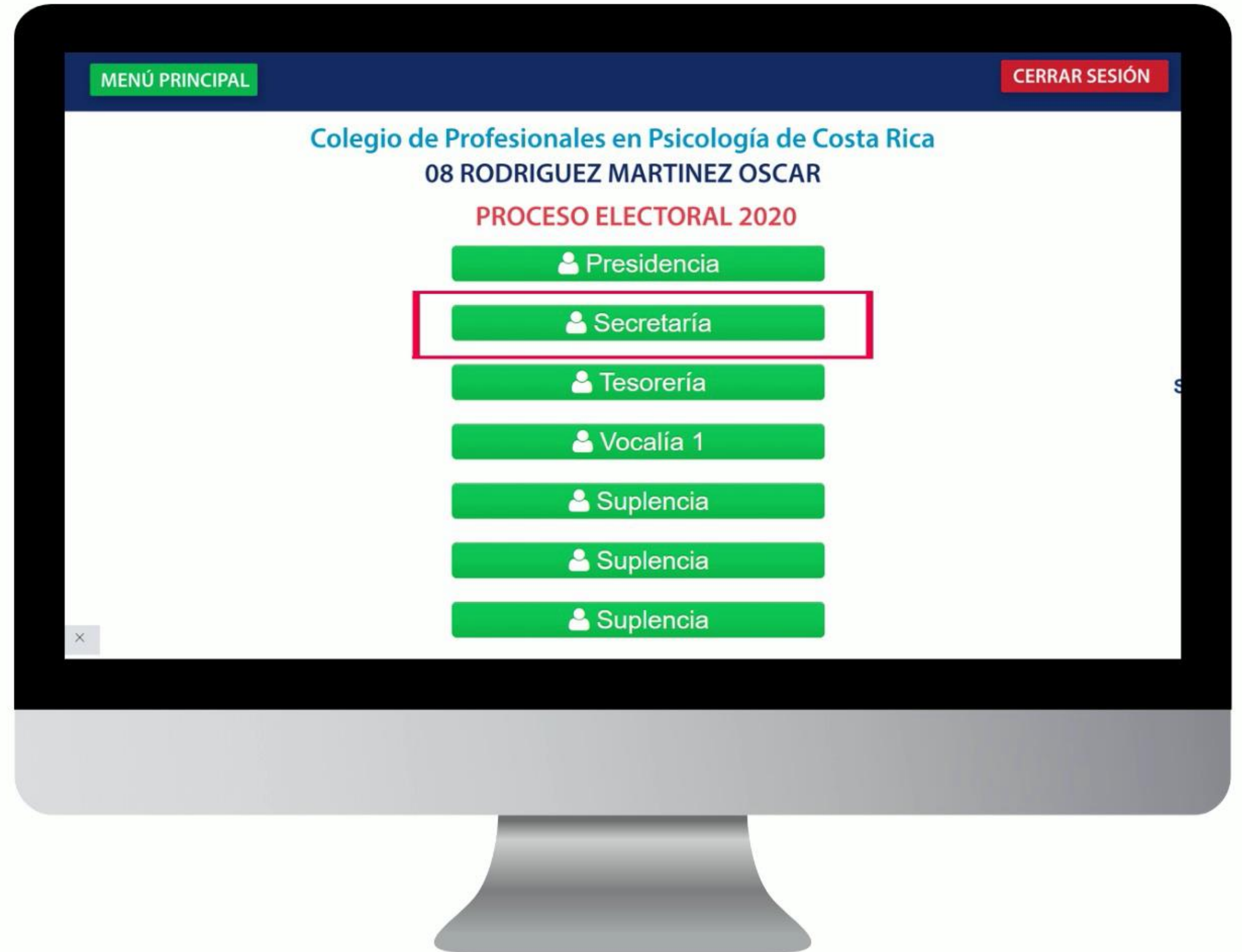
PASO 9

Confirme su voto:
Elija SI para emitir
su voto o elija NO si
desea cambiar de
candidato.



PASO 10

Repita los mismos pasos para votar por los demás puestos.



**Al finalizar
recibirá un correo
con los votos
emitidos**





**COLEGIO
DE PROFESIONALES
EN PSICOLOGÍA**
DE COSTA RICA