


TRIBUNAL
ELECTORAL



COLEGIO
DE PROFESIONALES
EN PSICOLOGÍA
DE COSTA RICA

Guía para el Proceso de Votación Electrónica

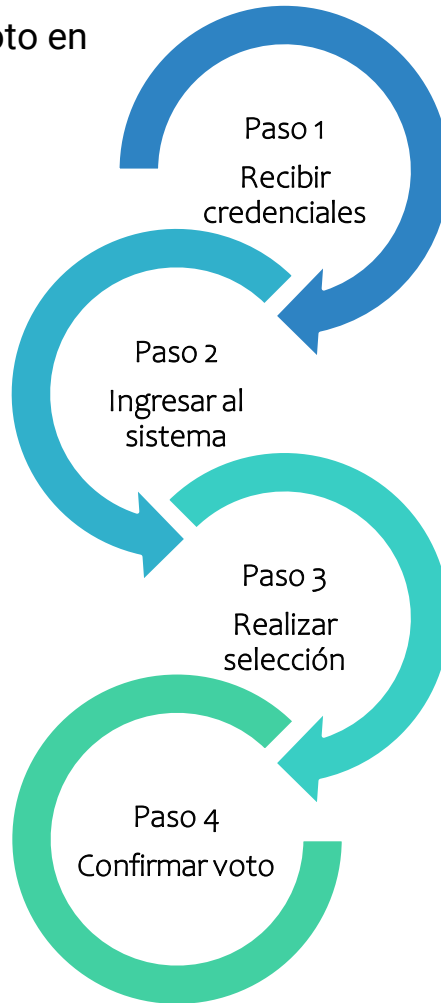


Esta guía le permitirá seguir paso a paso el proceso de votación electrónica que se utilizará en las elecciones.



Pasos del Proceso

Ejerza tu derecho al voto en
4 simples pasos



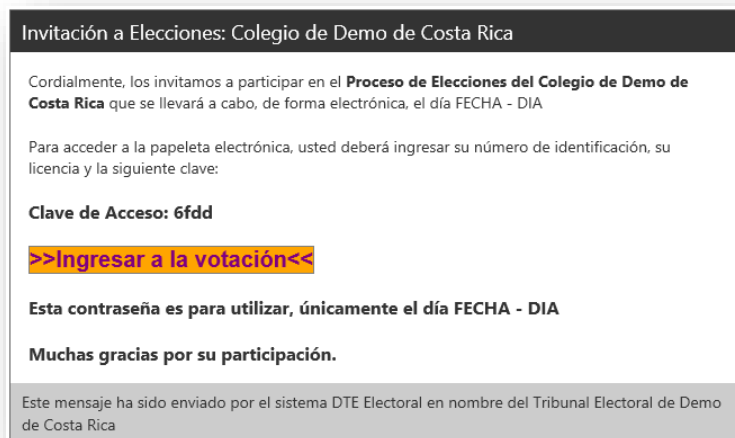
Nota: Todas las referencias de tipo personal (fotos, nombres y puestos) incluidas en este documento son meramente ilustrativas.

Paso 1: Recibir Credenciales

Previo a la elección, le llegará un correo electrónico que le invita a participar en el proceso electoral.

Este le indica:

- La fecha, hora de inicio y cierre del proceso.
- Las credenciales (carné y clave) para ingresar al sistema.
- Botón de enlace para ingresar al sistema.



- Por protocolo de seguridad, la cédula no se incluye en el correo de forma que solo el elector registrado pueda ingresar al sistema y ejercer su derecho al voto.

Paso 2: Ingresar al Sistema

Al hacer clic en el vínculo del correo, será direccionado a la pantalla de acceso, en donde debe digitar sus credenciales:

Su número de documento de identificación (101230456).

El número de carné.

La clave de acceso (de cuatro caracteres, alfanumérica y en minúscula)

Hacé clic en **Ingresar**

- El sistema realiza una validación multifactorial que combina el número de identificación con el número de carné y la clave.
- El sistema valida a los electores contra el padrón cargado previamente por el Tribunal de Elecciones Internas.

Paso 3: Realizar Selección

Se presentará una pantalla previa en la que se muestran las papeletas del proceso electoral.



Puestos a elegir:

Presidente
Vocal 1
Vocal 2
Vocal 4
Tribunal Examinador

PRESIONE AQUI PARA VOTAR

Puestos a elegir:

Presidente
Vocal 1
Vocal 2
Vocal 4
Tribunal Examinador

PRESIONE AQUI PARA VOTAR

Puestos a elegir:

Presidente
Vocal 1
Vocal 2
Vocal 4
Tribunal Examinador


PRESIONE AQUI PARA VOTAR

Cada papeleta mostrará los puestos a elegir.

Seleccione su papeleta haciendo clic en
Presione Aquí para Votar

Paso 3: Realizar Selección

Se abre la papeleta virtual donde podrá realizar la votación por la persona candidata favorita para cada puesto, deberá seleccionar la casilla correspondiente.



Debe aparecer una marca en el recuadro seleccionado.

- Contará con 5 minutos para votar, si se vence este tiempo, el sistema se cierra automáticamente.
- Si esto sucede, podrá ingresar de nuevo para realizar la votación.

Paso 3: Realizar Selección

The screenshot shows a voting interface with several candidate cards. Two cards are highlighted with a red border and a green checkmark: 'Presidente Olger Ugarte Porras' and 'Presidente Carmen Loaiza Madriz'. A blue callout box with a white background and a blue border contains the text: 'Si selecciona más de un candidato para un puesto específico, el sistema te alertará mediante un mensaje.' In the background, a modal dialog box is visible with a red 'X' icon and the text: '¡¡Atención: Puesto para candidato ya seleccionado!!' followed by a warning message and an 'OK' button.

gir para Junta Directa y Fiscalía

Partido Unidad de Trabajo Independencia

Presidente Olger Ugarte Porras

Partido transformación

Presidente Carmen Loaiza Madriz

Vocal 1 Margarita Sánchez Chavarría

CONFIRMAR VOTO

¡¡Atención: Puesto para candidato ya seleccionado!!

Ya seleccionó un candidato para el puesto de Presidente. Solo es permitido seleccionar un candidato por puesto. Si desea cambiar su decisión debe desmarcar el candidato por quien ya no desea emitir su voto y proceder a marcarlo el nuevo.

OK

Paso 3: Realizar Selección

gir para Junta Directa y Fiscalía

Partido Unidad de Trabajo Independencia

Partido transformación

Presidente Olger Ugarte Porras

Presidente Carmen Loiza Madriz

Vocal 1 Margarita Sánchez Chavarría

Vocal 2 Bhyim Ramírez Rodríguez

Vocal 3 Luis Flores Jiménez

Tribunal Examinador María Fonseca Cordero

CONFIRMAR VOTO

Si no selecciona un candidato para un puesto específico, quedará en blanco.
No se suma a ningún partido.

Paso 3: Realizar Selección

Puestos a elegir para Junta Directa y Fiscalía

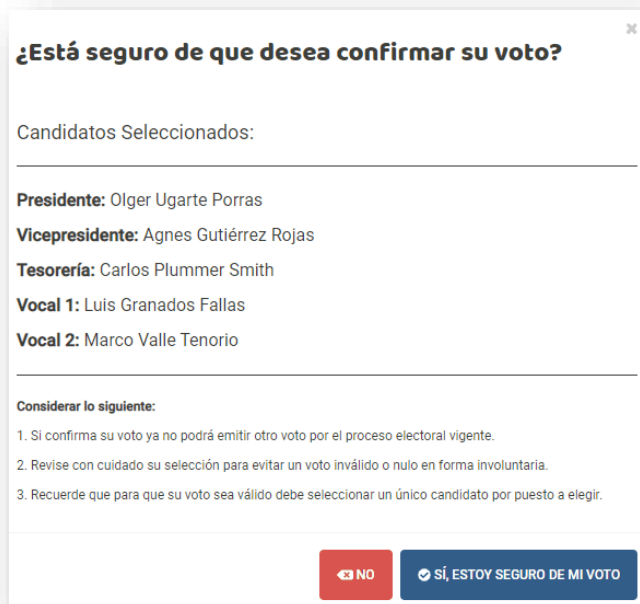
Partido	Puesto	Candidato	Estado
Partido Unidad de Trabajo Independencia	Presidente	Olger Ugarte Porras	<input type="checkbox"/>
	Vicepresidente	Agnes Gutierrez Rojas	<input checked="" type="checkbox"/>
	Tesorería	Carlos Plummer Smith	<input type="checkbox"/>
	Vocal 1	Luis Granados Fallas	<input checked="" type="checkbox"/>
	Vocal 2	Marco Valle Tenorio	<input type="checkbox"/>
	Vocal 3	Freddy Ruiz Rojas	<input checked="" type="checkbox"/>
	Tribunal Examinador	Hazel Borbón Quintos	<input type="checkbox"/>
Partido transformación	Presidente	Carmen Loiza Madriz	<input checked="" type="checkbox"/>
	Vicepresidente	José Humberto Reyes Castillo	<input type="checkbox"/>
	Tesorería	Marco Praslin Guevara	<input checked="" type="checkbox"/>
	Vocal 1	Margarete Sánchez Carría	<input type="checkbox"/>
	Vocal 2	Briyete Ramirez Rodriguez	<input checked="" type="checkbox"/>
	Vocal 3	Luis Flores Jiménez	<input type="checkbox"/>
	Tribunal Examinador	Mania Fonseca Condero	<input checked="" type="checkbox"/>



Una vez que completé tu selección, haga clic en **Confirmar Voto**.

Paso 4: Confirmar Voto

Aparecerá una ventana emergente que muestra la selección realizada. No se mostrarán los puestos que haya dejado en blanco.



¿Está seguro de que desea confirmar su voto?

Candidatos Seleccionados:

Presidente: Olger Ugarte Porras
Vicepresidente: Agnes Gutiérrez Rojas
Tesorería: Carlos Plummer Smith
Vocal 1: Luis Granados Fallas
Vocal 2: Marco Valle Tenorio

Considerar lo siguiente:

1. Si confirma su voto ya no podrá emitir otro voto por el proceso electoral vigente.
2. Revise con cuidado su selección para evitar un voto inválido o nulo en forma involuntaria.
3. Recuerde que para que su voto sea válido debe seleccionar un único candidato por puesto a elegir.

- Una vez verificada tu selección haga clic en el botón **“SÍ, ESTOY SEGURO DE MI VOTO”**, con lo que quedará registrado el voto.
- En el caso de requerir algún cambio en su votación, podrá regresar a la papeleta, seleccionando **“NO”**.

Paso 4: Confirmar Voto

Al finalizar el proceso de votación el sistema:

- Le muestra la pantalla de confirmación.
- Le envía un correo electrónico de confirmación.



Estimado Colegiado

Su voto ha sido emitido correctamente

Gracias por participar del proceso electoral 2019

Este mensaje ha sido enviado por el sistema DTE Electoral en nombre del TRIBUNAL ELECTORAL, Colegio de Demo de Costa Rica

The screenshot shows the top navigation bar of the DTE Electoral website with links for INICIO, ELECCIONES, ACERCA DE, SALIR, and BIENVENIDO, HARRY SORUM. The main content area features the logo of the Colegio de Profesionales en Psicología and the text: "Colegio de Demostración de Costa Rica", "Tribunal Electoral - Proceso Electoral 2019", and a green confirmation message: "Su voto fue registrado con éxito, muchas gracias por su participación." The top right corner indicates the current time as 9:26:33.

The screenshot shows the "PROCESO ELECTORAL 2019" page. It lists the positions to be elected: Presidente, Vocal 1, Vocal 2, Vocal 4, and Tribunal Examinador. Below this, it provides the voting schedule: "Inicio de la votación: martes, 8 de octubre de 2019 17:10:00" and "Cierre de la votación: miércoles, 30 de octubre de 2019 20:00:00". A green button at the bottom states: "Su voto ya fue emitido, muchas gracias por participar."

Si ingresá nuevamente al sistema una vez registrado tu voto, aparecerá una pantalla indicando que este ya fue emitido.

TRIBUNAL
ELECTORAL



COLEGIO
DE PROFESIONALES
EN PSICOLOGÍA
DE COSTA RICA

"¡Avanzamos! Con unión y compromiso"

