

Resumen resultados del Diagnóstico de Necesidades de Capacitación

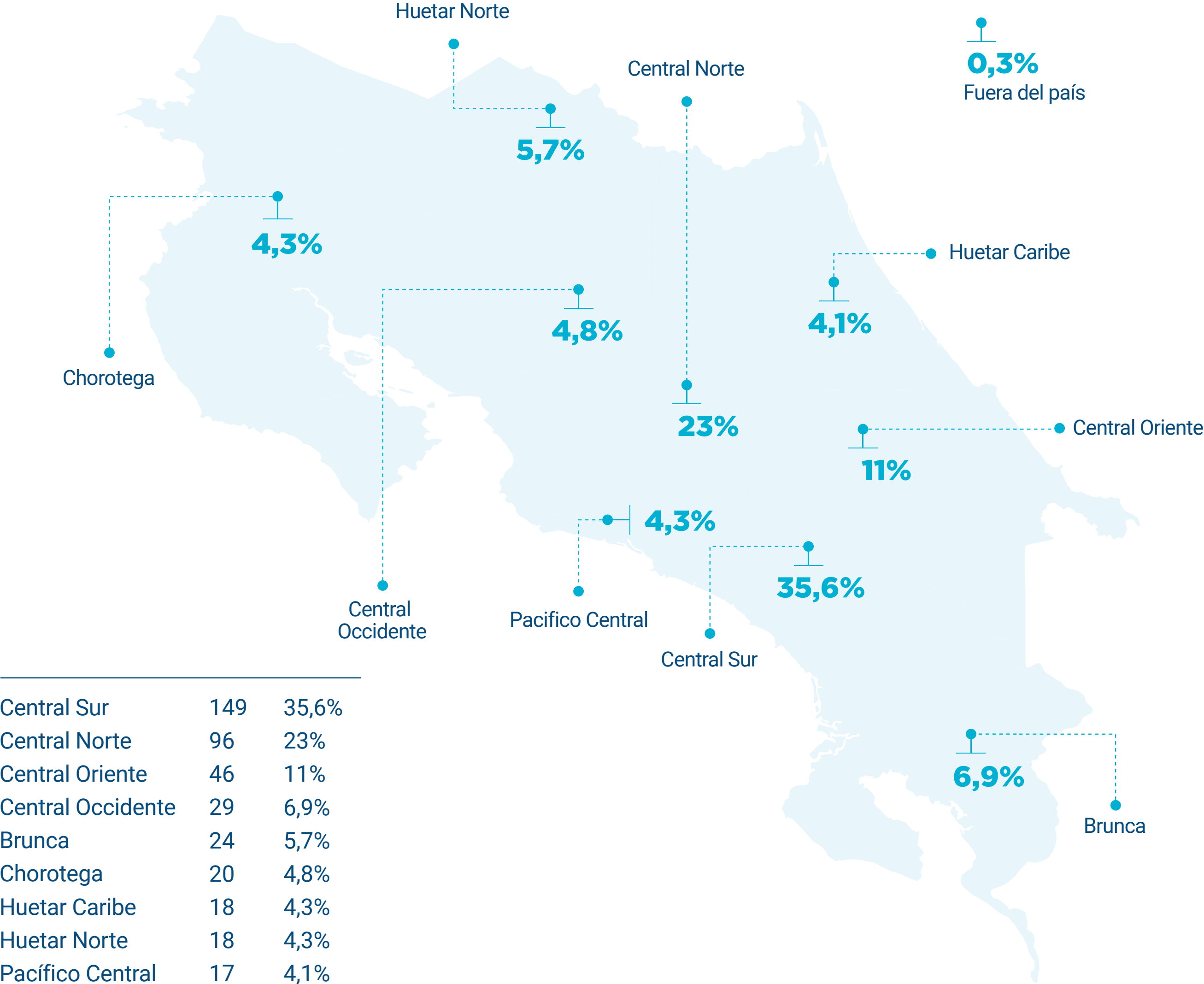
PLAN 2024

Del 23 de octubre al 08 de noviembre del 2023 se habilitó para conocimiento y respuesta del gremio el formulario del Diagnóstico de Necesidades de Capacitación 2024.

El instrumento se divulgó por medio del perfil de la red social Facebook, los perfiles de WhatsApp de la Oficina de Capacitaciones e Integración y el boletín masivo del CPPCR.



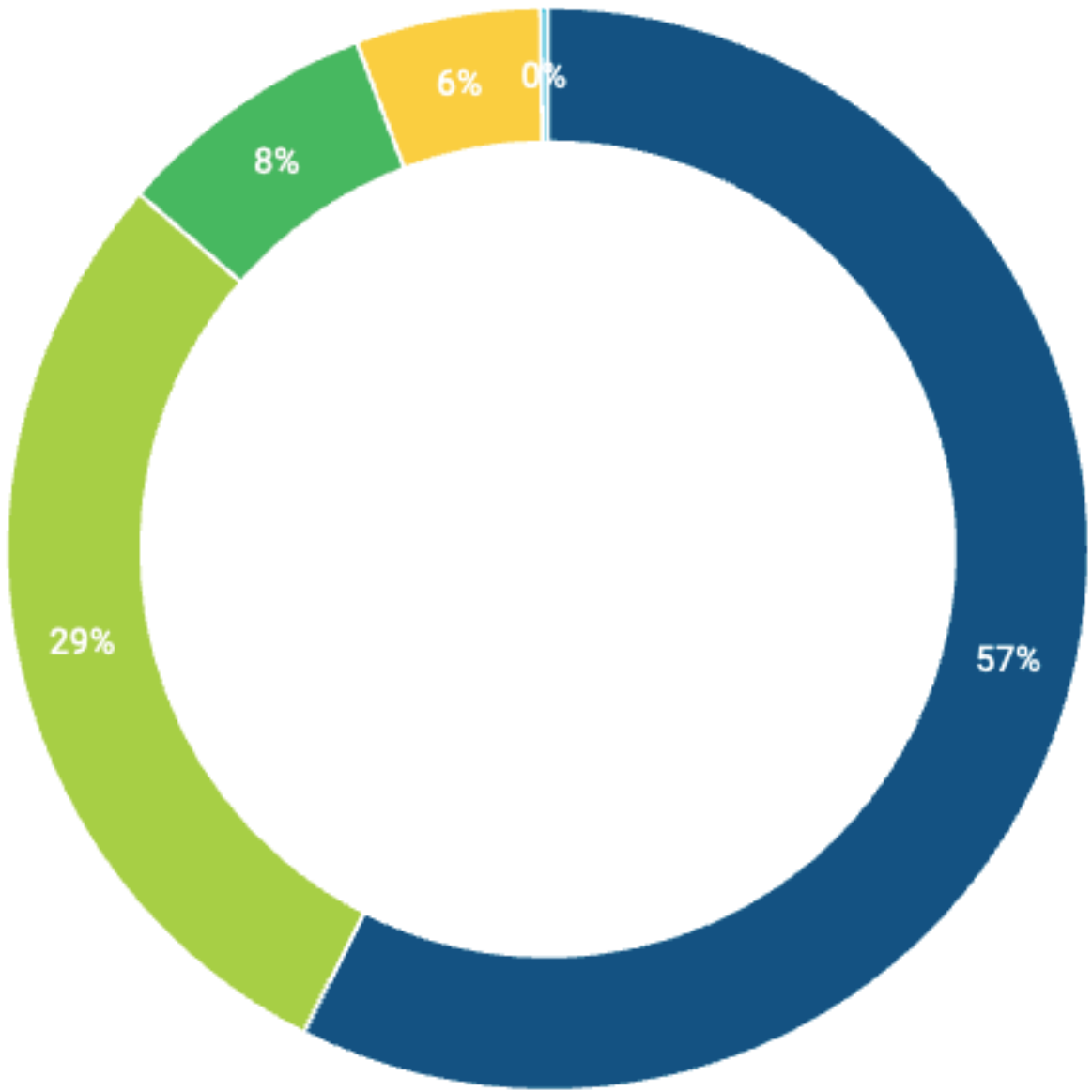
ZONA REGIONAL DE RESIDENCIA





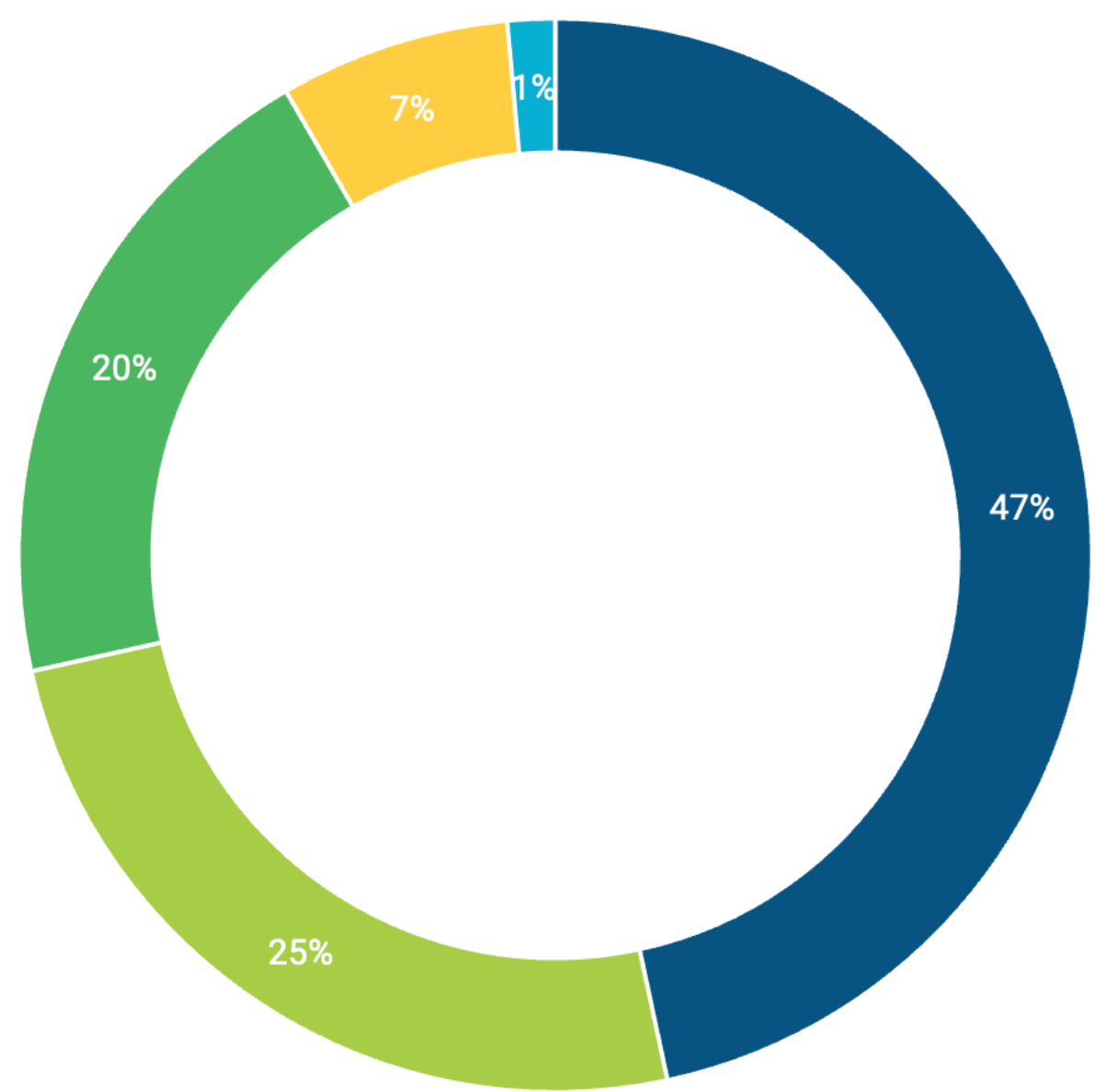
CONDICIÓN LABORAL EN EL ÚLTIMO AÑO

opción de respuesta múltiple



Condición	Frecuencia	Porcentaje
Asalariado/a (empresa privada o pública)	270	57,4%
Trabajador (a) independiente (ejercicio libre)	136	28,9%
Consultor(a) por servicios profesionales	37	7,9%
Desempleado/a	26	5,5%
Jubilado/a	1	0,2%

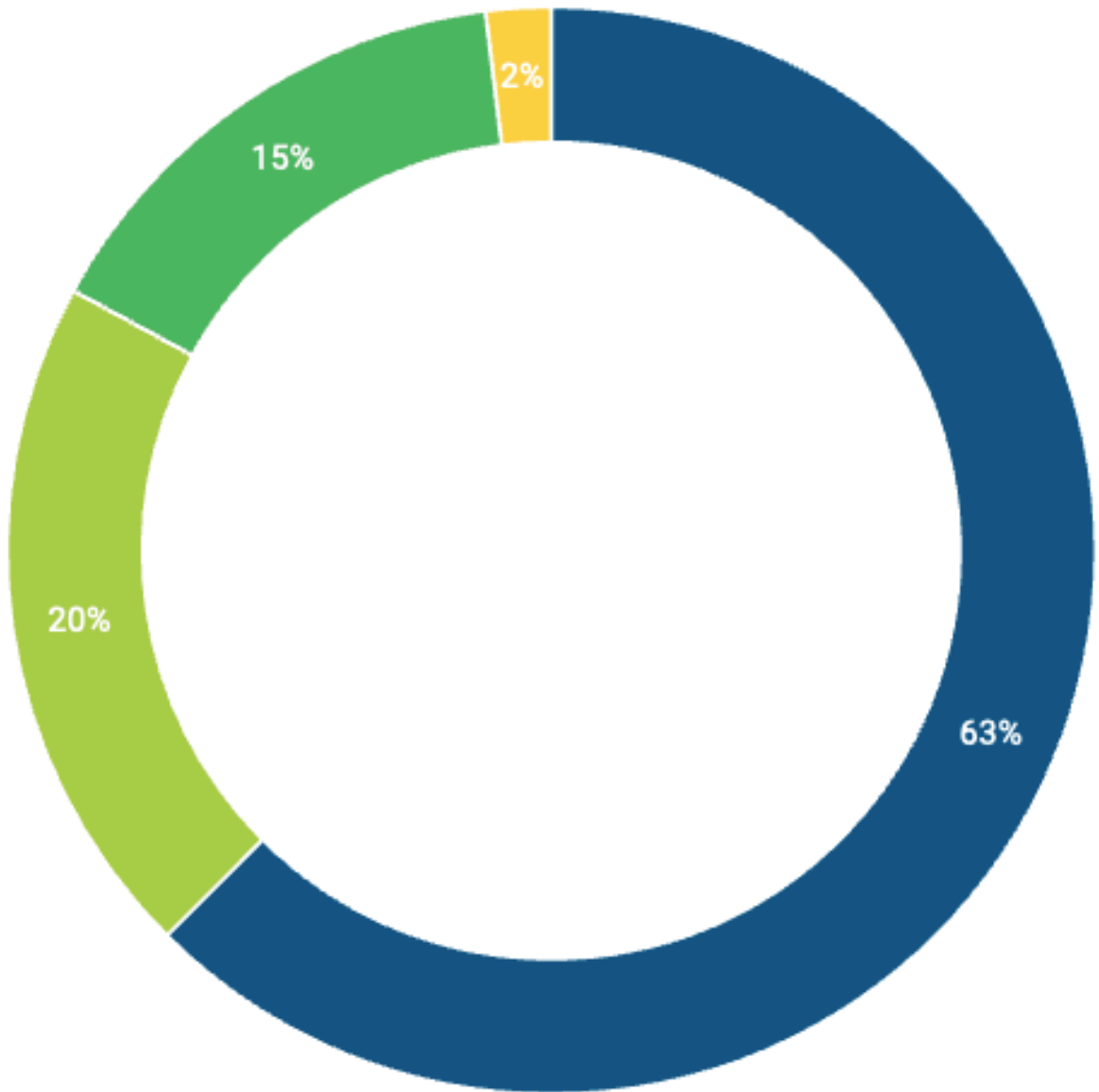
FRECUENCIA DE PARTICIPACIÓN CURSOS DE CAPACITACIÓN CPPCR



Frecuencia	Frecuencia	Porcentaje
Una vez al año	195	46,7%
No Sabe/No responde	104	24,9%
Al menos una vez cada semestre	84	20,1%
Al menos una vez cada trimestre	29	6,9%
Al menos una vez al mes	6	1,4%



PERCEPCIÓN DE LOS BENEFICIOS POR PARTICIPAR EN ACTIVIDADES DE CAPACITACIÓN

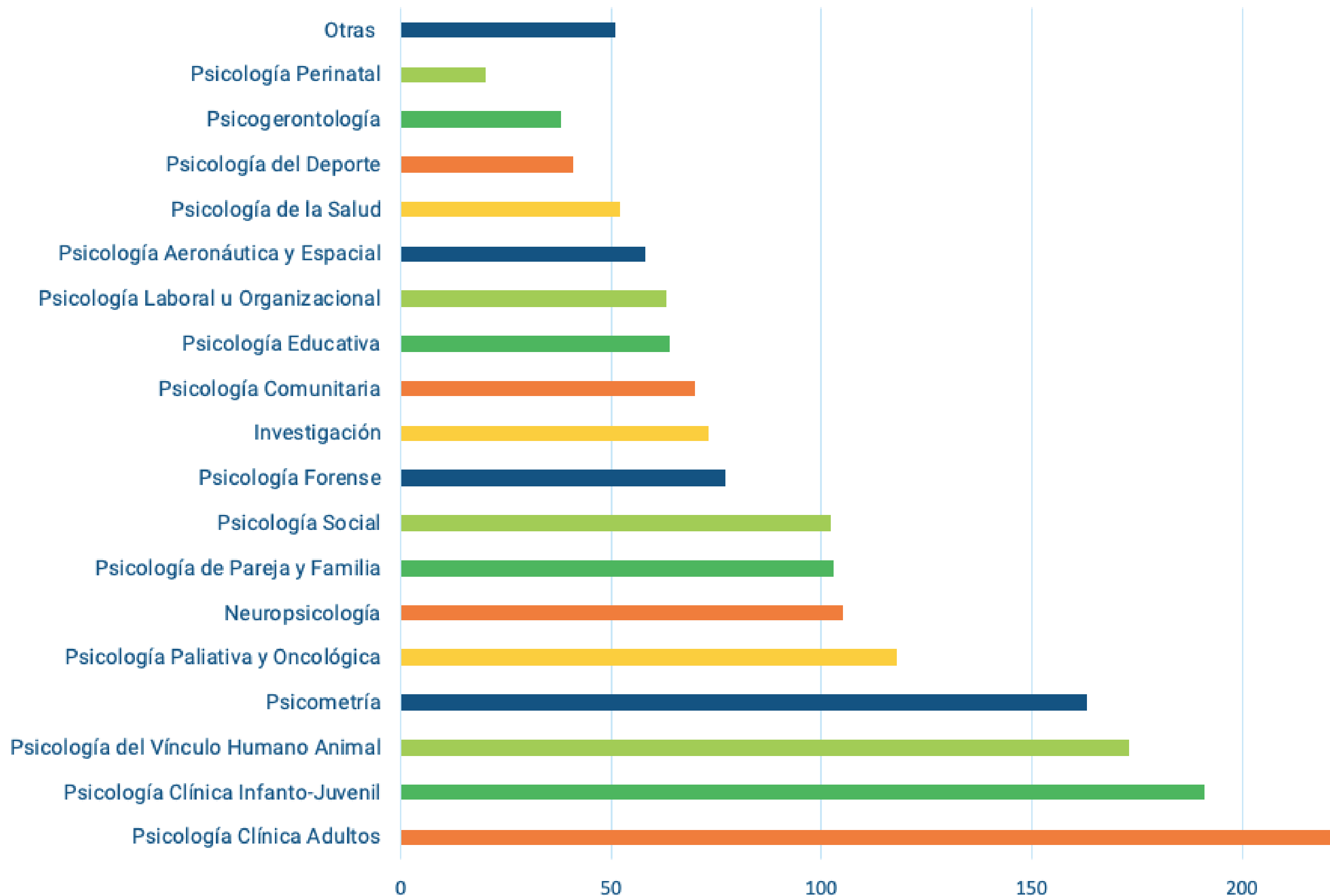


Percepción	Frecuencia	Porcentaje
Fortalecimiento de la formación profesional	388	62,5%
Ampliación de las posibilidades laborales o ingresos económicos	127	20,5%
Establecimiento de contacto con otras personas colegas de la región	94	15,1%
Otros	12	1,9%



INTERÉS EN ÁREAS DE CAPACITACIÓN

opción de respuesta múltiple





INTERÉS EN ÁREAS DE CAPACITACIÓN

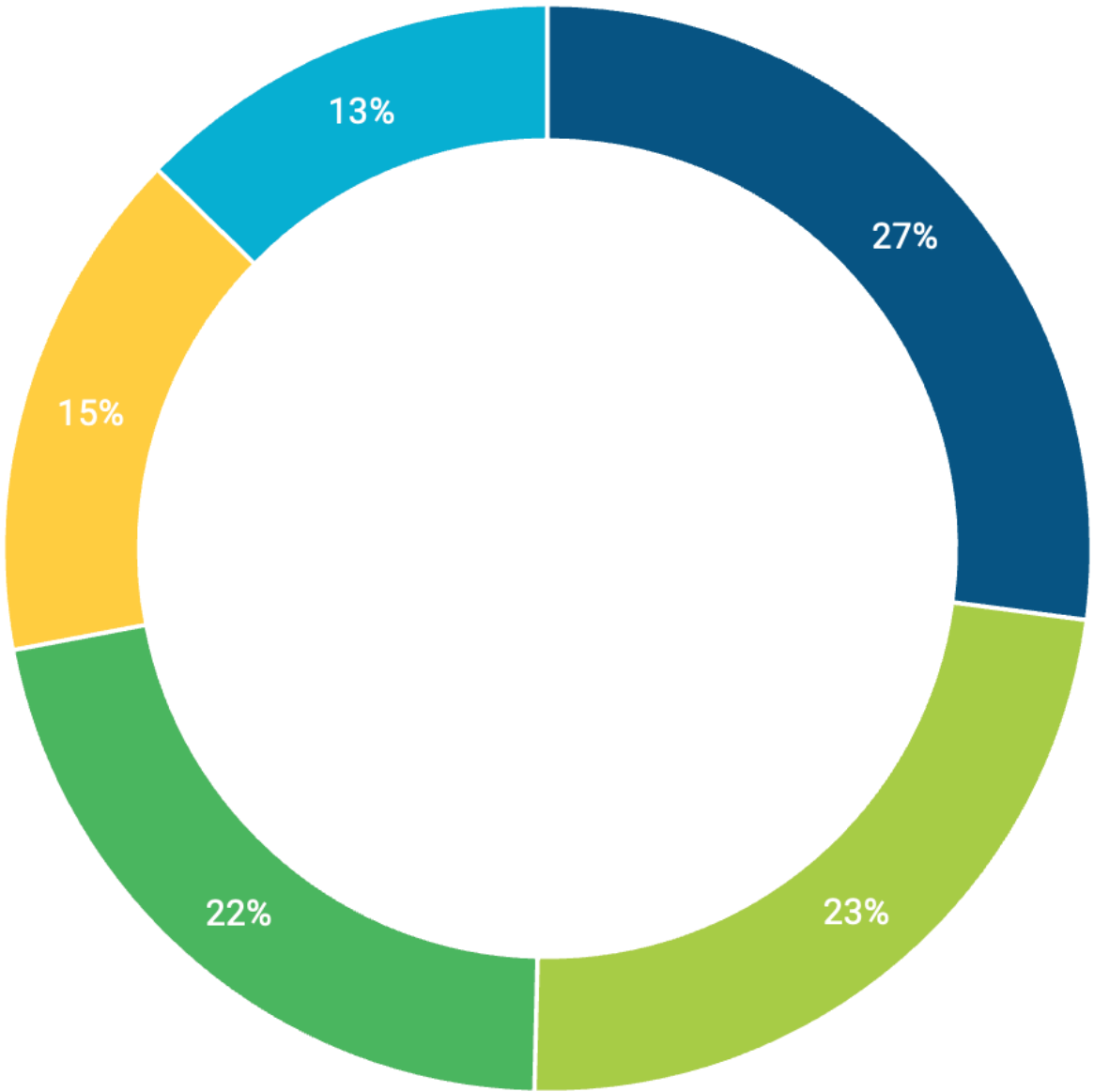
opción de respuesta múltiple

Percepción	Frecuencia	Porcentaje
Psicología Clínica Adultos	221	12,4%
Psicología Clínica Infanto-Juvenil	191	10,7%
Psicología del Vínculo Humano Animal	173	9,7%
Psicometría	163	9,1%
Psicología Paliativa y Oncológica	118	6,6%
Neuropsicología	105	5,9%
Psicología de Pareja y Familia	103	5,8%
Psicología Social	102	5,7%
Psicología Forense	77	4,3%
Investigación	73	4,1%
Psicología Comunitaria	70	3,9%
Psicología Educativa	64	3,6%
Psicología Laboral u Organizacional	63	3,5%
Psicología Aeronáutica y Espacial	58	3,3%
Psicología de la Salud	52	2,9%
Psicología del Deporte	41	2,3%
Psicogerontología	38	2,1%
Psicología Perinatal	20	1,1%
Otras (destacan: trauma psicológico, abordaje de las adicciones y abordaje de trastornos de la conducta alimentaria)	51	2,9%



PREFERENCIA EN LAS MODALIDADES DE CAPACITACIÓN PARA EL AÑO 2024

opción de respuesta múltiple

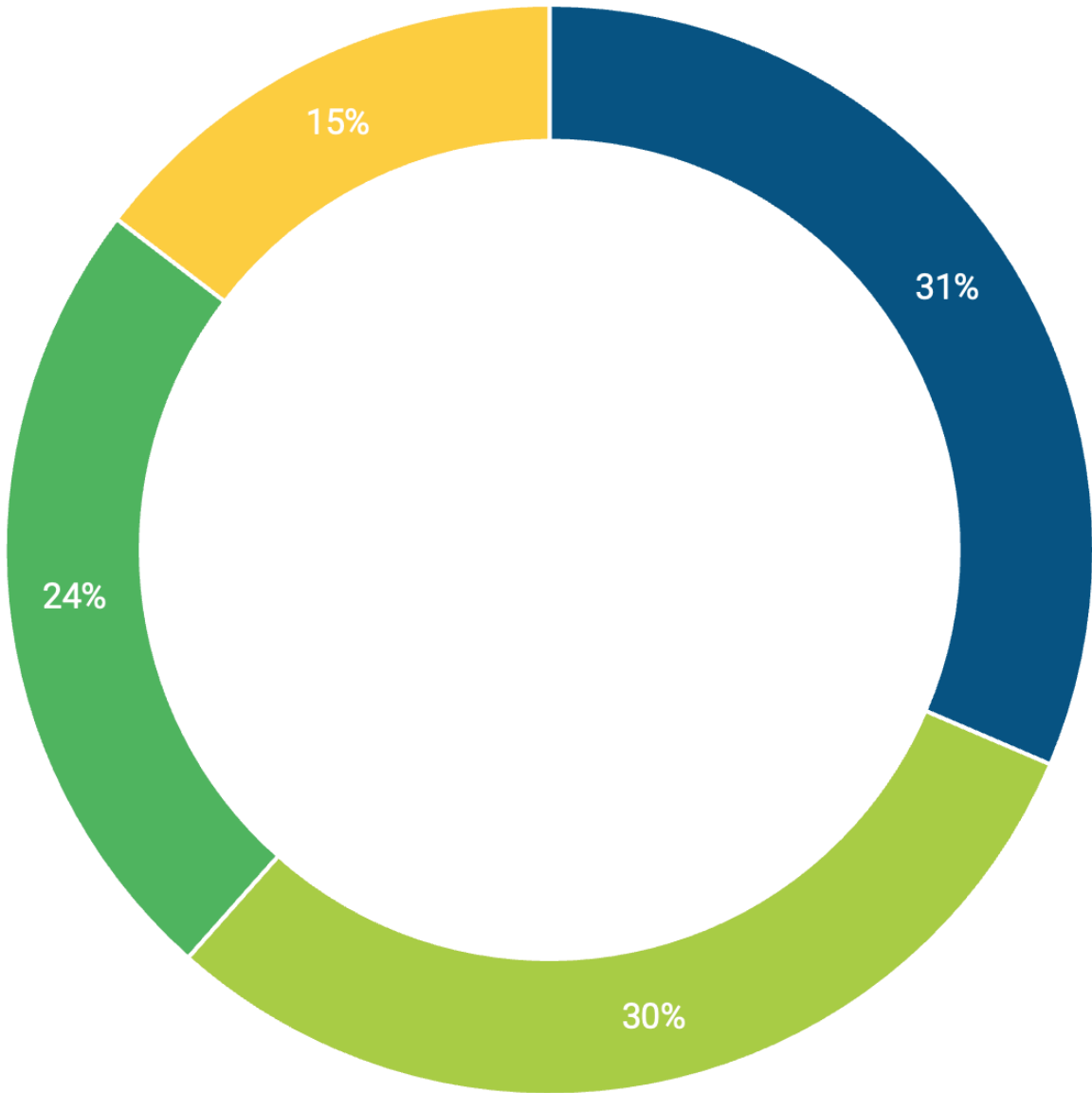


Característica	Frecuencia	Porcentaje
Virtual sincrónico (las sesiones virtuales se desarrollan un día y hora predeterminada)	213	27,1%
Virtual asincrónico (la persona participante autorregula su proceso de aprendizaje desarrollando las actividades propuestas)	183	23,3%
Virtual mixto (combina sesiones sincrónicas y asincrónicas)	170	21,6%
Bimodal (combina sesiones presenciales y virtuales)	120	15,3%
Presencial (en instalaciones del CPPCR o en zonas regionales)	100	12,7%



DURACIÓN DE PREFERENCIA DE CAPACITACIÓN PARA EL AÑO 2024

opción de respuesta múltiple



Característica	Frecuencia	Porcentaje
Actividades de aprovechamiento iguales o superiores a 30 horas	215	31,43%
Actividades de participación entre 12 y 30 horas	206	30,12%
Actividades de asistencia menores de 12 horas	163	23,83%
Actividades cortas iguales o menores de 2 horas	100	14,62%



DÍAS DE LA SEMANA Y HORARIOS MÁS APROPIADOS PARA DESARROLLAR ACTIVIDADES DE CAPACITACIÓN

opción de respuesta múltiple

258

Lunes

(entre 5:00pm a 9:00pm)

273

Martes

(entre 5:00pm a 9:00pm)

289

Miércoles

(entre 5:00pm a 9:00pm)

283

Jueves

(entre 5:00pm a 9:00pm)

224

Viernes

(entre 5:00pm a 9:00pm)

220

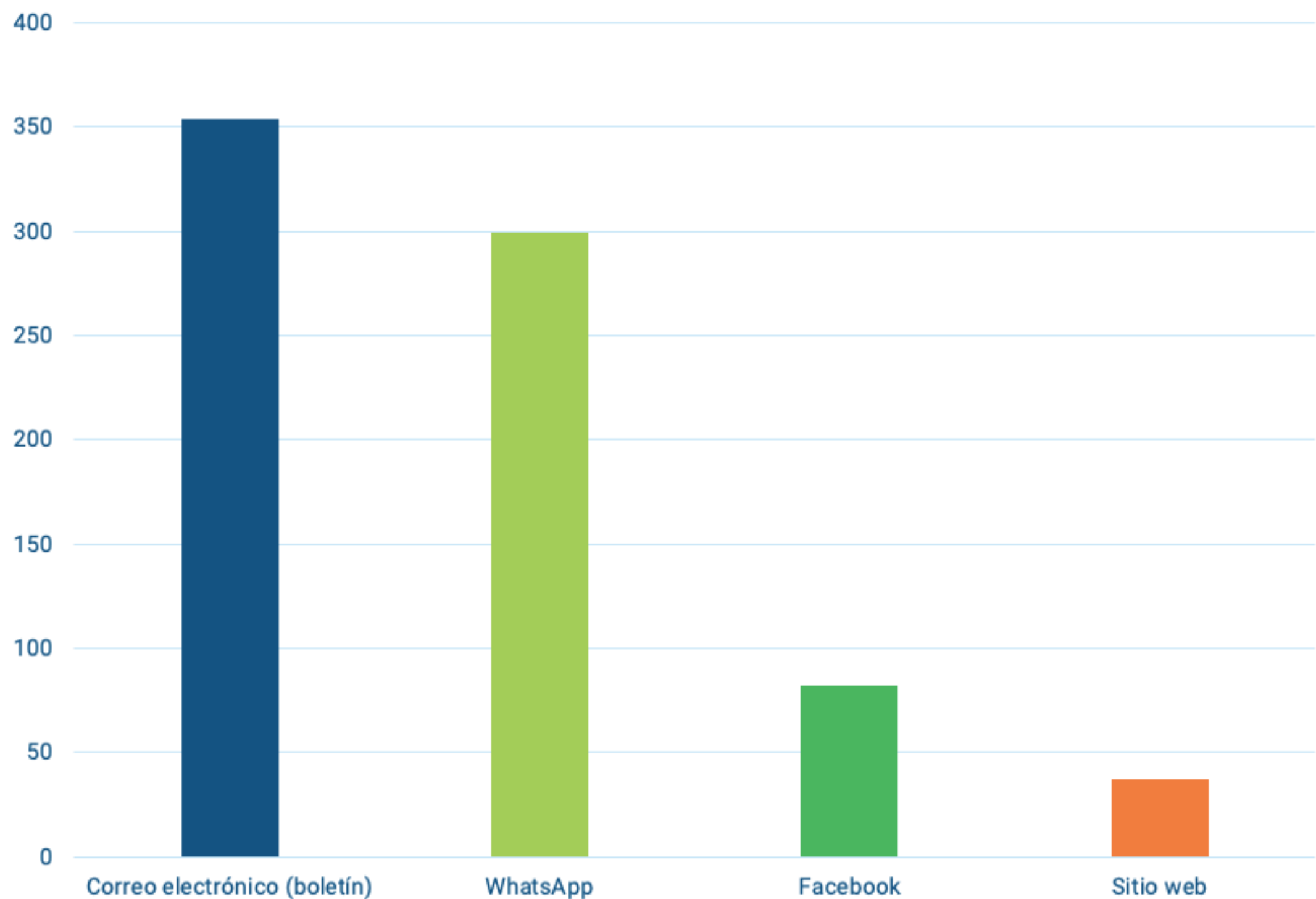
Sábado

(entre 8:00am y 12:00md)



MEDIO DE COMUNICACIÓN PREFERIDO PARA RECIBIR INFORMACIÓN SOBRE LA AGENDA DE CAPACITACIONES

opción de respuesta múltiple



Medio	Frecuencia	Porcentaje
Correo electrónico (boletín)	354	45.85%
WhatsApp	299	38,73%
Facebook	82	10,62%
Sitio web	37	4,79%



ANÁLISIS POR REGIÓN





PRIORIDADES DE CAPACITACIÓN PARA EL 2024

SEGÚN ÁREA DE LA PSICOLOGÍA, SEGÚN REGIÓN

temáticas más votadas por región

Región Brunca

- 55,2%
Clínica Infanto-Juvenil
- 55,2%
Clínica Adultos
- 44,8%
Clínica Pareja-Familia
- 44,8%
Neuropsicología

Región Huetar Atlántica

- 64,7%
Clínica Adultos
- 52,9%
Neuropsicología
- 47,1%
Clínica Adultos
- 47,1%
Psicología Salud

Región Occidente

- 55%
Clínica Infanto-Juvenil
- 40%
Clínica Adultos
- 35%
Clínica Pareja y Familia
- 35%
Psicología Educativa

Región Oriente

- 45,7%
Clínica Infanto-Juvenil
- 58,7%
Clínica Adultos
- 39,1%
Clínica Pareja y Familia

Región Chorotega

- 50%
Clínica Adultos
- 44,4%
Psicología Salud
- 44,4%
Neuropsicología

Región Central Norte

- 55,2%
Clínica Adultos
- 51%
Clínica Pareja y Familia
- 54,2%
Neuropsicología

Región Huetar Norte

- 75%
Clínica Infanto-Juvenil
- 66,7%
Clínica Adultos
- 62,5%
Clínica Pareja y Familia

Región Pacífico Central

- 55,6%
Clínica Adultos
- 44,4%
Clínica Infanto Juvenil
- 44,4%
Neuropsicología



PREFERENCIA EN LAS MODALIDADES DE CAPACITACIÓN DEL 2024, SEGÚN REGIÓN.

Virtual Sincrónico

55,2%

Central Norte

54,3%

Oriente

47,1%

Huetar Atlántica

58,3%

Huetar Norte

Virtual Asincrónico

55,2%

Brunca

61,1%

Chorotega

Presencial

60%

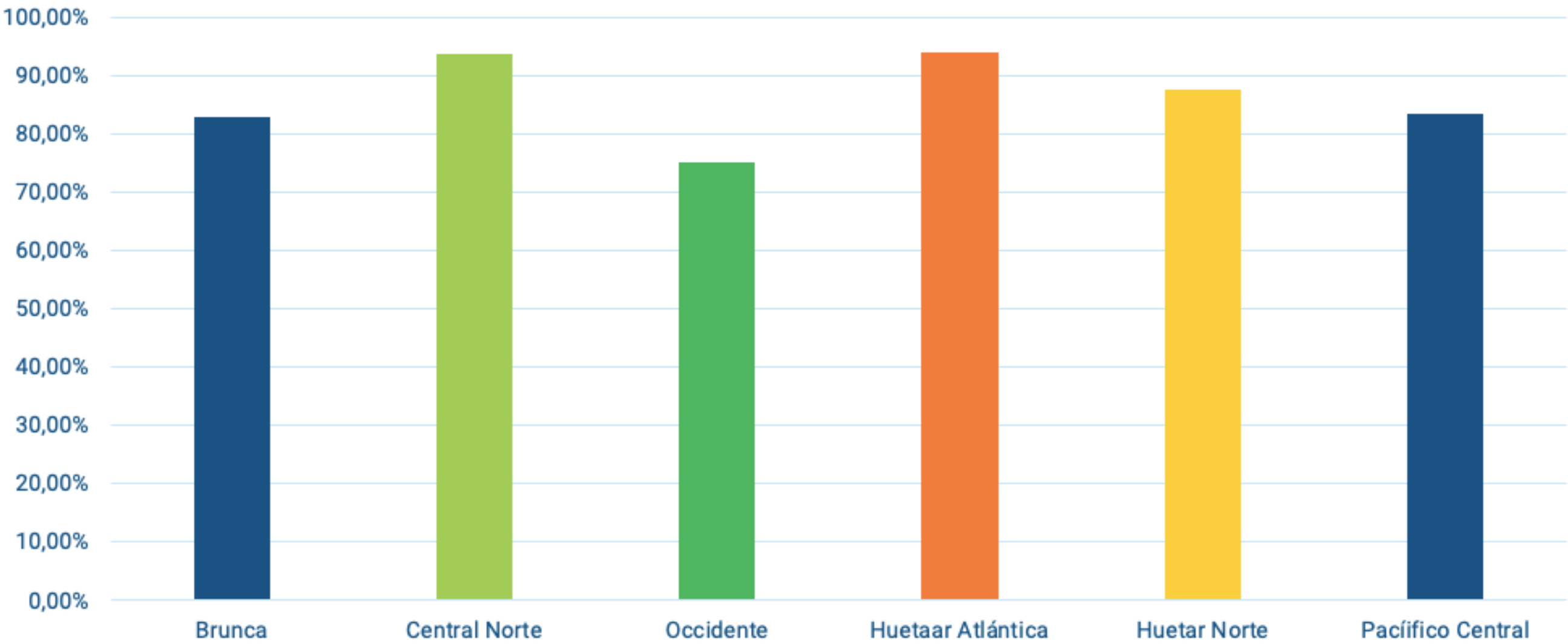
Occidente

44,4%

Pacífico Central



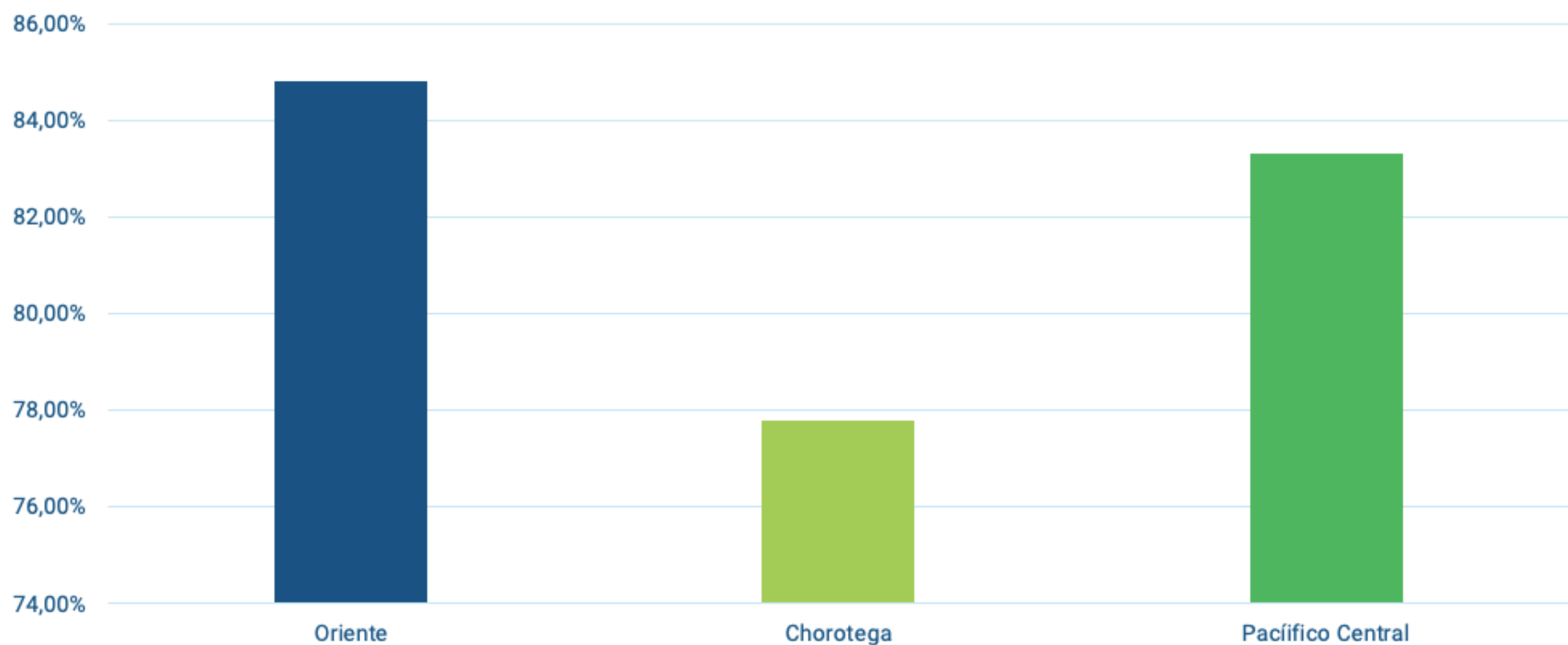
MEDIOS DE COMUNICACIÓN DE PREFERENCIA PARA RECIBIR INFORMACIÓN SOBRE LA AGENDA DE CAPACITACIONES



Región	Correo electrónico
Brunca	82,8%
Central Norte	93,8%
Occidente	75,0%
Huetar Atlántica	94,1%
Huetar Norte	87,5%
Pacífico Central	83,3%



MEDIOS DE COMUNICACIÓN DE PREFERENCIA PARA RECIBIR INFORMACIÓN SOBRE LA AGENDA DE CAPACITACIONES



Región	Whatsapp
Oriente	84,8%
Chorotega	77,8%
Pacífico Central	83,3%

TEST
RORSCHACH



CPPPCR

PRIMEROS
SOLILIOS

Resumen resultados del Diagnóstico de Necesidades de Capacitación

PLAN 2024